Минск +375447584780 Viber email minsk17@tut.by
www.fotorele.net www.tiristor.by tel.+375 29 758 47 80 мтс

Электронные компоненты, радиодетали

где и как купить в Минске?

Категория: **CHINT , РЕЛЕ**

285355, CHINT: Промежуточное реле JZX-22F, 3 конт. с инд. LED 5A 12В AC	CHINT, Промежуточное реле JZX-22F, 3 конт. с инд. LED 5A 12В AC
285356, CHINT: Промежуточное реле JZX-22F, 3 конт. с инд. LED 5A 24В AC	CHINT, Промежуточное реле JZX-22F, 3 конт. с инд. LED 5A 24В AC
285361, CHINT: Промежуточное реле JZX-22F, 3 конт. с инд. LED 5A 220В AC	CHINT, Промежуточное реле JZX-22F, 3 конт. с инд. LED 5A 220В AC
285364, CHINT: Промежуточное реле JZX-22F, 3 конт. с инд. LED 5A 12В DC	CHINT, Промежуточное реле JZX-22F, 3 конт. с инд. LED 5A 12В DC
285366, CHINT: Промежуточное реле JZX-22F, 3 конт. с инд. LED 5A 24В DC	CHINT, Промежуточное реле JZX-22F, 3 конт. с инд. LED 5A 24В DC
285374, CHINT: Промежуточное реле JZX-22F, 4 конт. с инд. LED 3A 12В AC	CHINT, Промежуточное реле JZX-22F, 4 конт. с инд. LED 3A 12В AC
285375, CHINT: Промежуточное реле JZX-22F, 4 конт. с инд. LED 3A 24В AC	CHINT, Промежуточное реле JZX-22F, 4 конт. с инд. LED 3A 24В AC
285380, CHINT: Промежуточное реле JZX-22F, 4 конт. с инд. LED 3A 220В AC	CHINT, Промежуточное реле JZX-22F, 4 конт. с инд. LED 3A 220В AC
285383, CHINT: Промежуточное реле JZX-22F, 4 конт. с инд. LED 3A 12В DC	CHINT, Промежуточное реле JZX-22F, 4 конт. с инд. LED 3A 12В DC
285385, CHINT: Промежуточное реле JZX-22F, 4 конт. с инд. LED 3A 24В DC	CHINT, Промежуточное реле JZX-22F, 4 конт. с инд. LED 3A 24В DC
285975, CHINT: Розетка CZY11A для JZX-22F, 3 контакта	CHINT, Розетка CZY11A для JZX-22F, 3 контакта
285976, CHINT: Розетка CZY14A для JZX-22F, 4 контакта	CHINT, Розетка CZY14A для JZX-22F, 4 контакта
JZX-22F(D) 12VDC 3Z, Реле промежуточное 3 пер. 5A/220VAC	CHINT
JZX-22F(D) 220VAC 3Z, Реле промежуточное 3 пер. 5A/220VAC	CHINT
JZX-22F(D) 24VAC 3Z, Реле промежуточное 3 пер. 5A/220VAC	CHINT
JZX-22F(D) 24VDC 3Z, Реле промежуточное 3 пер. 5A/220VAC	CHINT
Реле JZX-22F3Z 3Z 5A 12V	
Реле JZX-22F3Z 3Z 5A 24V	
JZX-22F(D) 12VDC 3, агвз 3 а. 5A/220VAC	CHINT,
JZX-22F(D) 220VAC 3, агвз 3 а. 5A/220VAC	CHINT,
JZX-22F(D) 24VAC 3Z, агвз 3 а. 5A/220VAC	CHINT,

JZX-22F(D) 24VDC 3, агвз 3 а. 5А/220VAC	CHINT,
JZX-22F(D)	

jzx-22f d
jzx-22f d 220vac 3z
jzx-22f/4z
jzx-22f d 4z
jzx-22f d /2z
jzx-22f d /4z
jzx-22f d 24vac 3z
jzx-22f d 3z
jzx-22f d 12vdc 3z
JZX-22F(D) 12VAC 3C, Реле промежуточное 3 пер. 5А/220VAC
JZX-22F(D) 12VDC 3Z, Реле промежуточное 3 пер. 5А/220VAC
JZX-22F(D) 220VAC 3Z, Реле промежуточное 3 пер. 5А/220VAC
JZX-22F(D) 220VAC 4Z, Реле промежуточное 4 пер. 3А/220VAC
JZX-22F(D) 24VAC 3Z, Реле промежуточное 3 пер. 5А/220VAC
JZX-22F(D) 24VDC 3Z, Реле промежуточное 3 пер. 5А/220VAC
Классификация реле по начальному состоянию: моностабильное
Количество обмоток: 1
Контактный набор: 3 перекл.
Контактный набор: 4 перекл.
Макс. цена
Максимальный коммутируемый ток, А: 3
Максимальный коммутируемый ток, А: 5
Мин. цена
Номинальное рабочее напряжение,В: 12
Номинальное рабочее напряжение,В: 220
Номинальное рабочее напряжение,В: 24
Поляризация: нейтральное
Пр-во: CHINT
Ток питания обмотки: переменный
Ток питания обмотки: постоянный

Минск +375447584780 Viber email minsk17@tut.by
www.fotorele.net www.tiristor.by tel.+375 29 758 47 80 мтс

каталог, описание, технические, характеристики, datasheet, параметры, маркировка, габариты, фото, РЕЛЕ

купить, продажа

Электронные компоненты, радиодетали

где и как купить в Минске?

Категория: **РЕЛЕ CHINT**

Силовые реле

CHINT

1. Особенности

1.1 Токи коммутации: 3 А, 5 А, 10 А;
1.2 Возможность применения разных розеток;
1.3 Выбор индикатора;
1.4 Широкий выбор параметров катушек для переменного и постоянного напряжения
1.5 Соответствует: UKRtest.

2. Условное обозначение

JZX-22F (D) / 006 - 2Z 1 1

- Вид установки: 1 - вертикально; 2 - горизонт.; пробел - произвольно
- Выводы: 1 - для печатн. плат, 6 - втычные
- Число групп контактов: 2Z - 2C; 3Z - 3C; 4Z - 4C
- Тип катушки: (~) - переменного, (-) - пост. тока
- Напряж. катушки: Пост 5 В - 220 В; Перем. 6 В - 380 В
- Вид исполнения реле: D - с фотодиодным индикатором; B - с фотодиодным индикатором и защитой от импульсных перенапряжений; M - с элементом дугогашения; Пробел -без дополнительных элементов
- Серия

3. Характеристика контакта

Число групп контактов		2C	3C	4C
Сопротивление между контактами	мОм	100		
Материал контакта		Серебросодержащая композиция		
Номинальный ток контакта		5 А/220 В перем. ток		3 А/220 В перем. ток
		5 А/28 В пост.ток		3 А/28 В пост. ток
Максимальное коммутируемое напряжение	В, переменное	250		
	В, постоянное	125		
Максим. коммутируемый ток	А	5		3
Максимальная коммутируемая мощность	ВА	1250		750
	Вт	140		84
Коммутационная износостойкость	10^3 циклов	100		
Механическая износостойкость	10^6 циклов	10		

Заказ (Минск, доставка) тел. +375447584780 email: minsk17@iut.by

4. Характеристики катушки

Переменный ток

Номин. напряж., Un, В	Миним. напряж. включен.	Максим. напряж. невключен.	Рабочий диапазон напряжен.	Потребл. мощность
6	80 % Un	30 % Un	(80%-110%) Un	1.2 ВА
12				
24				
36				
48				
110				
127				
220				
380				

Постоянный ток

Номин. напряж., Un, В	Миним. напряж. включен.	Максим. напряж. невключен.	Рабочий диапазон напряжен.	Потребл. мощность
5	75% Un	10% Un	(75%-110%) Un	0.9 Вт
6				
12				
24				
36				
48				
110				
127				
220				

5. Характеристики реле

Сопроивление изоляции при 500 В постоянного тока		мОм	100
Электрическая прочность	Междк катушкой и контактами		1500 В переменного напряжение в течение 1 мин
	На разомкнутых контактах		1000 В переменного напряжение в течение 1 мин
Время срабатывания		мс	Не более 25
Время расцепления		мс	Не более 25
Устойчивость к удару		м/с²	100
Устойчивость к вибрации			10 - 55 Гц, с амплитудой 0,5 мм
Устойчивость к влаге			90 % при +40 °C
Диапазон температуры окружающей среды		°C	От -30 до +55
Выводы			Для печатных плат, втычные
Размеры		мм	27.5×21.5×35.5

6. Габаритные и установочные размеры, мм

Внутренние соединения (вид снизу)

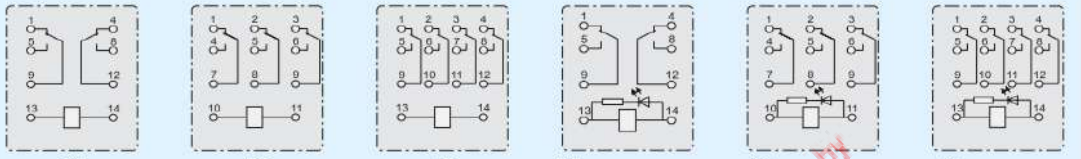

2C 3C 4C 2C, с индикатором 3C, с индикатором 4C, с индикатором

Внутренние соединения, вид снизу)

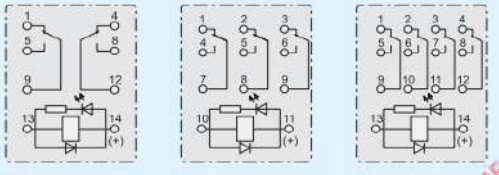

2C с индикатором и диодом 3C с индикатором и диодом 4C с индикатором и диодом

Положение отверстий на монтажной плате

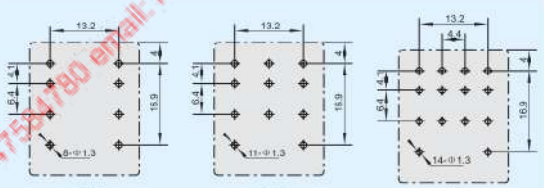

2C 3C 4C

Размеры

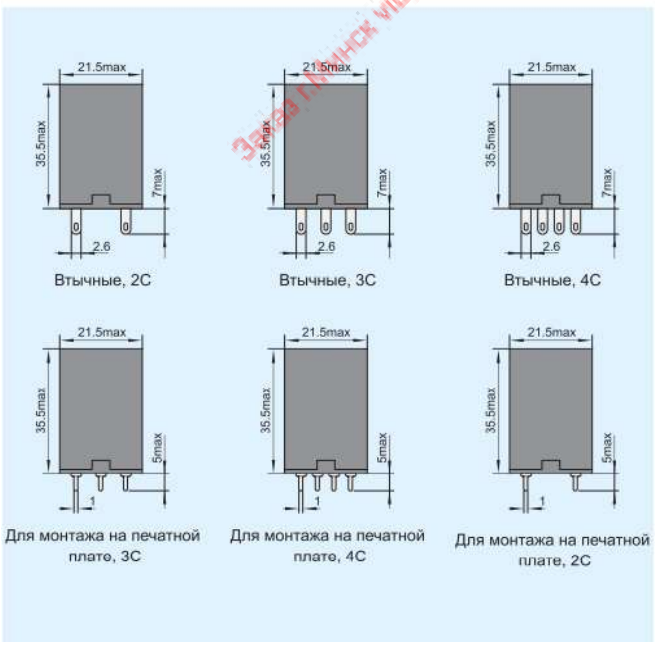

Втычные, 2C Втычные, 3C Втычные, 4C

Для монтажа на печатной плате, 3C Для монтажа на печатной плате, 4C Для монтажа на печатной плате, 2C

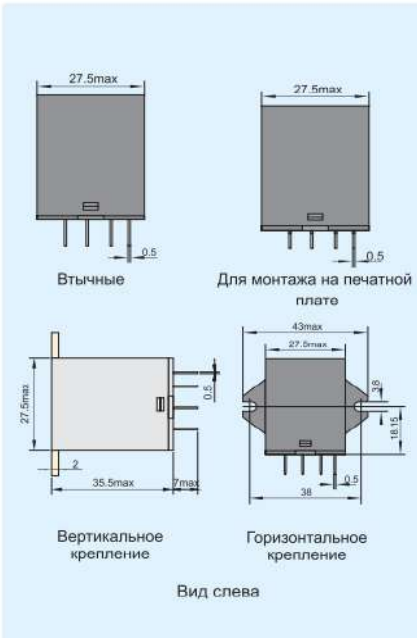

Втычные Для монтажа на печатной плате

Вертикальное крепление Горизонтальное крепление

Вид слева

Заказ Минск viber и тел. +375447584780 email: minsk17@tu.by

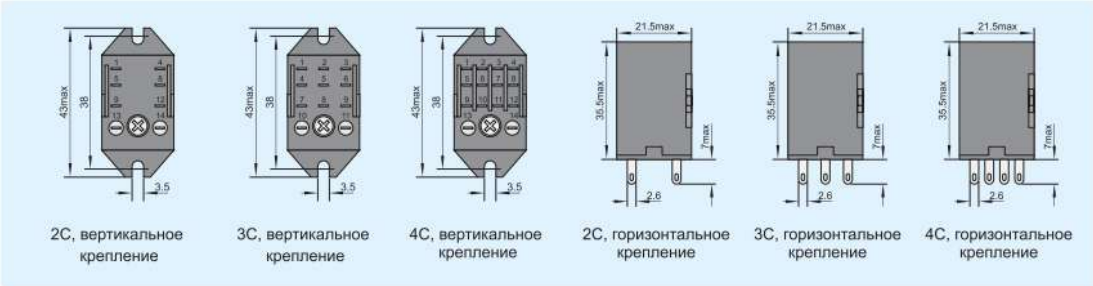

2C, вертикальное крепление | 3C, вертикальное крепление | 4C, вертикальное крепление | 2C, горизонтальное крепление | 3C, горизонтальное крепление | 4C, горизонтальное крепление

7. Розетка

Размеры: 72×30×31 (мм) CZY08A-01

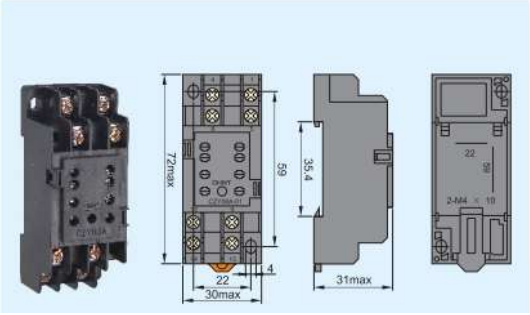

Размеры: 72×23×31 (мм) CZY08A-02

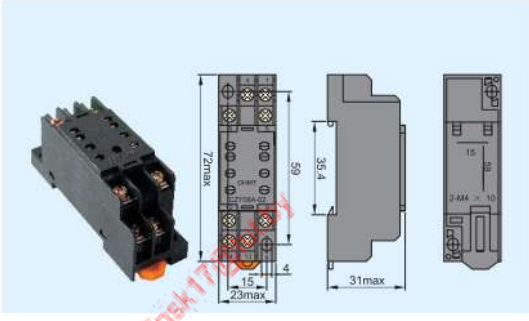

Размеры: 63×30.5×26 (мм) CZY08B-01

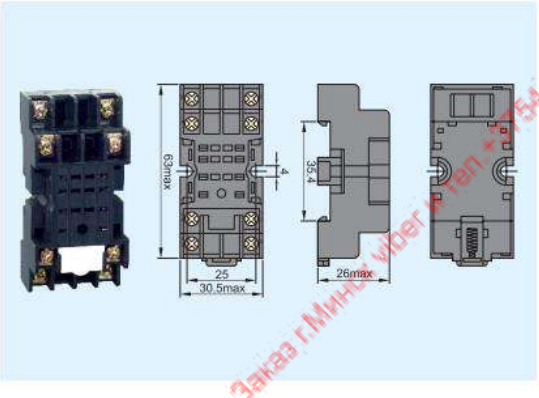

Размеры: 63×30.5×26 (мм) CZY08B-01E
С защитой от доспупа к токоведущим частям

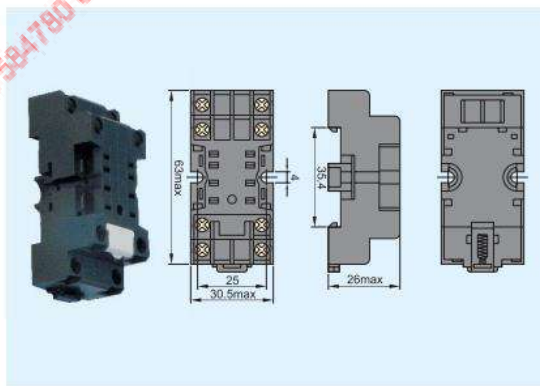

Заказ г.Минск viber и Тел +375447584780 email: minsk17@tut.by

Розетка для JZX-22F(D)/3Z

Размеры: 72×30×31 (мм) CZY11A

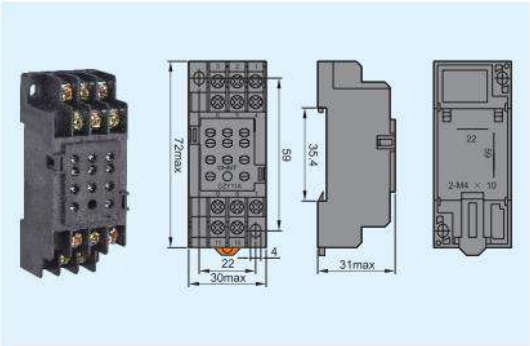

Размеры: 72×30×31 (мм) CZY11B

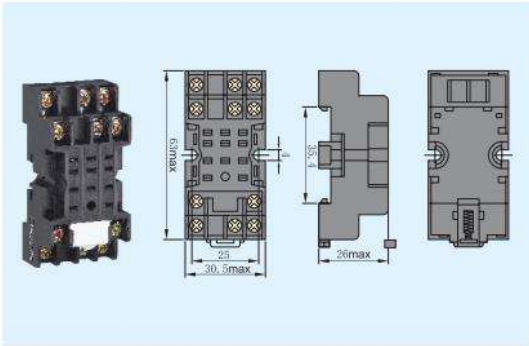

Розетка для JZX-22F(D)/4Z

Размеры: 72×30×31 (мм) CZY14A

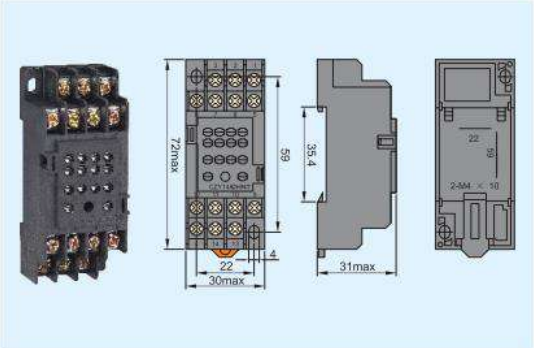

Размеры: 63×30.5×26 (мм) CZY14B

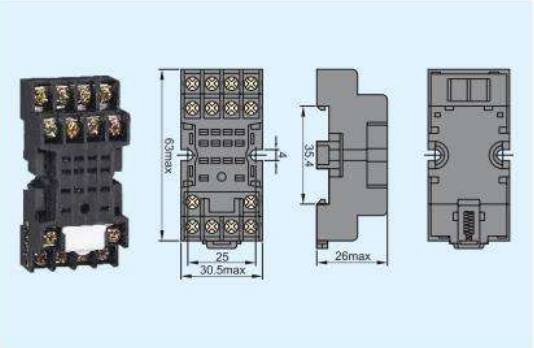

Размеры: 63×30.5×26 (мм) CZY14B-E
С защитой от доступа
к токоведущим частям

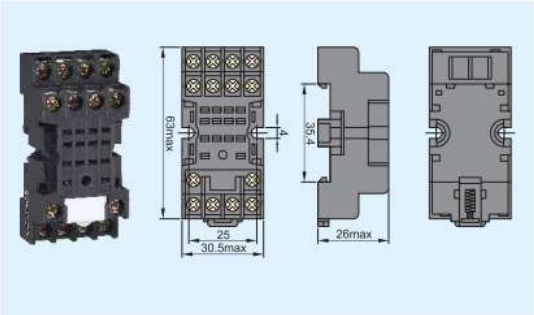

Заказ г.Минск viber и тел. +375447584780 email: minsk17@tut.by

Промежуточные реле JZX-22F

1. Характеристики

Промежуточные реле JZX–22F предназначены для управления нагрузками небольшой мощности,требующими большого количества коммутаций.Широко применяются в автоматике инженерного оборудования зданий,насосов, систем вентиляции,отопления,освещения и т.д.,коммутации электрических цепей переменого и постоянного тока.

2. Структура условного обозначения

JZX-22F (D) / 3 - 05 - 220 AC

- Серия
- Светодиодная индикация(LED)
- Число переключающих контактов
- Номинальный ток контактов
- Номинальное напряжение катушки управления

3. Технические характеристики

Тип	JZX-22F(D)/3-05	JZX-22F(D)/4-03
Номинальное рабочее напряжение, В	250(AC),28(DC)	
Номинальный ток контактов, А	5	3
Количество переключающих контактов	3	4
Сопротивление контактов, мОм	≤100	
Сопротивление изоляции, мегаОм	100	
Электрическая износостойкость,циклов В-О,не менее	10^5	
Механическая износостойкость,циклов В-О,не менее	10^7	
Время включения, мс	≤25	
Время отключения, мс	≤25	
Индикация	LED	
Номинальное напряжение катушки управления, В	12,24,220 AC 12,24 DC	
Напряжение срабатывания, % от нормального	80-110 AC 75-110 DC	
Напряжение возврата контактов реле, % от нормального	20 AC 10 DC	
Потребляемая мощность катушки, ВА(AC)/Вт(DC),	1,2/0,9	
Условие эксплуатации	УХЛ4	

4. Информация для заказа

Количество переключающих контактов	Номинальный ток, А	Номинальное напряжение катушки, В	Наименование	Артикул
3	5	220 AC	JZX-22F(D)/3-05-220 AC	285361
		24 AC	JZX-22F(D)/3-05-24 AC	285356
		12 AC	JZX-22F(D)/3-05-12 AC	285355
		24 DC	JZX-22F(D)/3-05-24 DC	285366
		12 DC	JZX-22F(D)/3-05-12 DC	285364
4	3	220 AC	JZX-22F(D)/4-03-220 AC	285380
		24 AC	JZX-22F(D)/4-03-24 AC	285375
		12 AC	JZX-22F(D)/4-03-12 AC	285374
		24 DC	JZX-22F(D)/4-03-24 DC	285385
		12 DC	JZX-22F(D)/4-03-12 DC	285383

Заказ г.Минск viber и тел. +375447584780 email: minsk17@ipul.by

5. Информация для заказа

Наименование	Артикул
Розетка CZY11A для промежуточного реле JZX-22F(D)/3	285975
Розетка CZY14A для промежуточного реле JZX-22F(D)/4	286976

6. Схемы подключения к сети

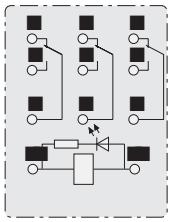

JZX-22F(D)/3-05

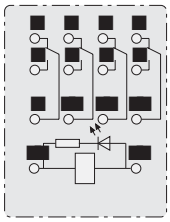

JZX-22F(D)/4-03

7. Габаритные размеры, мм

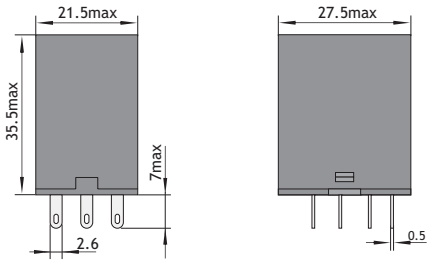

JZX-22F(D)/3-05

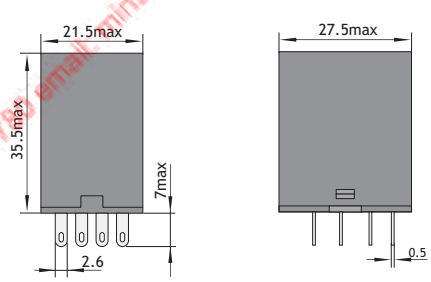

JZX-22F(D)/4-03

Заказ г.Минск viber и тел. +375447584776 email: minsk.17@tut.by

72×30×31(мм)

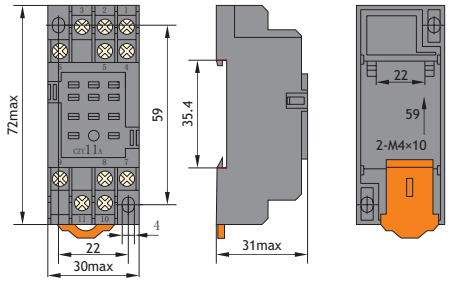

Розетка CZY11A

72×30×31(мм)

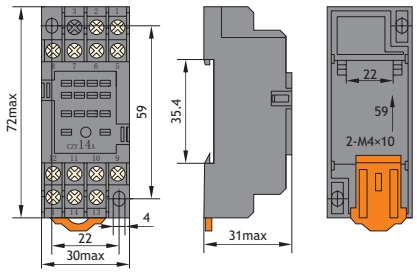

Розетка CZY14A

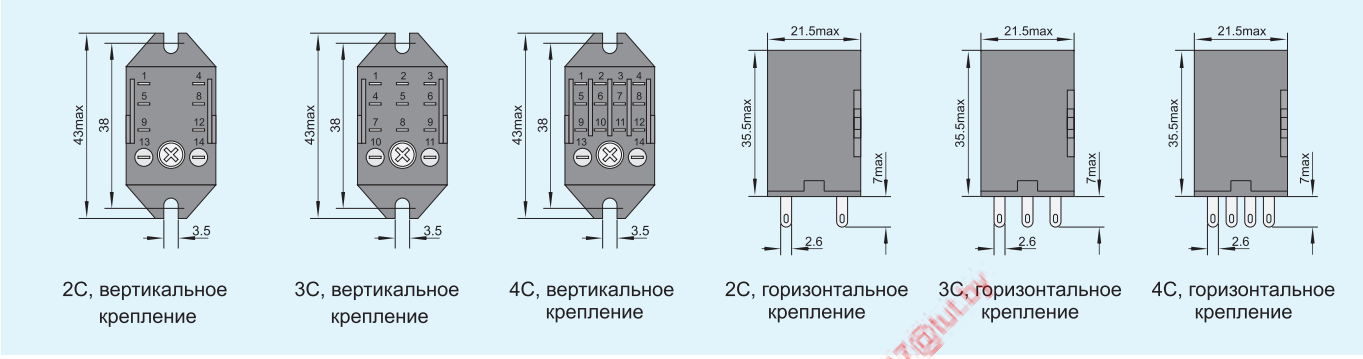

2C, вертикальное крепление | 3C, вертикальное крепление | 4C, вертикальное крепление | 2C, горизонтальное крепление | 3C, горизонтальное крепление | 4C, горизонтальное крепление

7. Розетка

Размеры: 72×30×31 (мм)

CZY08A-01

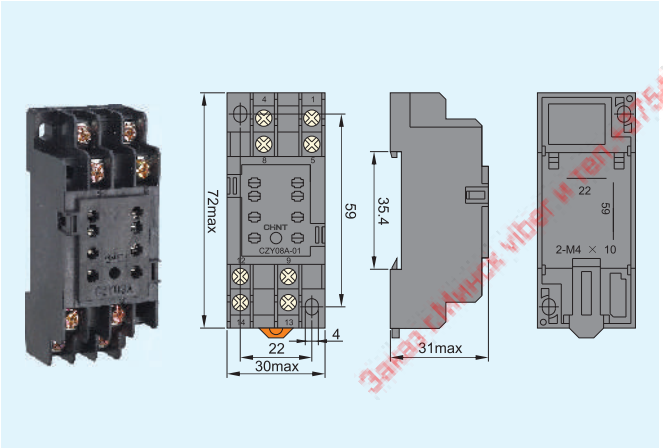

Размеры: 72×23×31 (мм)

CZY08A-02

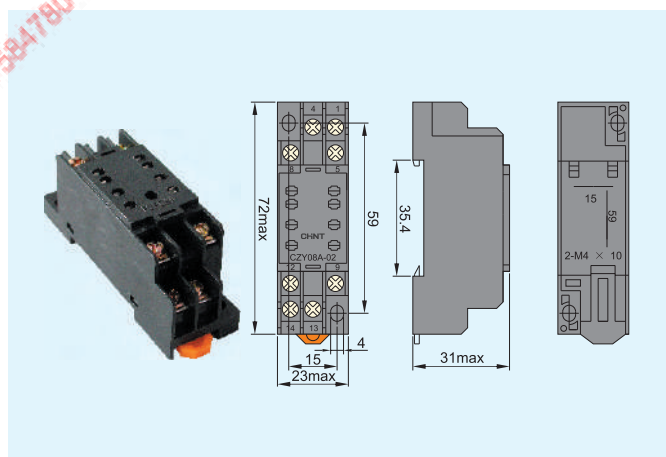

Размеры: 63×30.5×26 (мм)

CZY08B-01

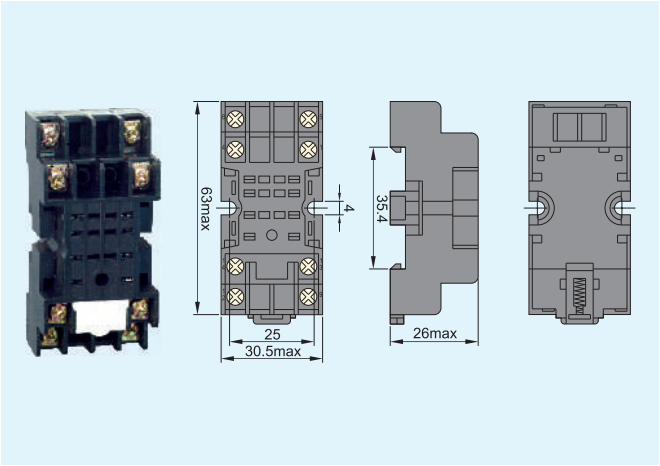

Размеры: 63×30.5×26 (мм)

CZY08B-01E
С защитой от доспупа
к токоведущим частям

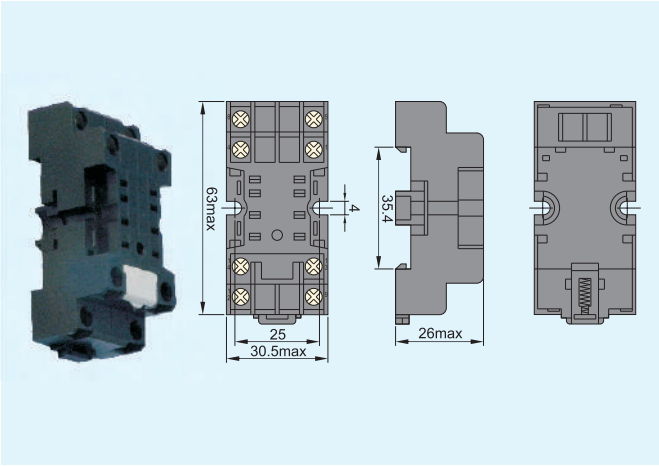

Заказ гайлик viber и тел. 375447584780 email: minsk17@iul.by

Розетка для JZX-22F(D)/3Z

Размеры: 72×30×31 (мм) CZY11A

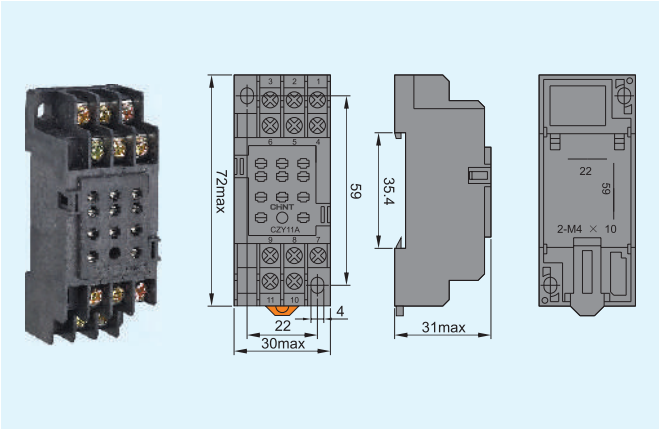

Размеры: 72×30×31 (мм) CZY11B

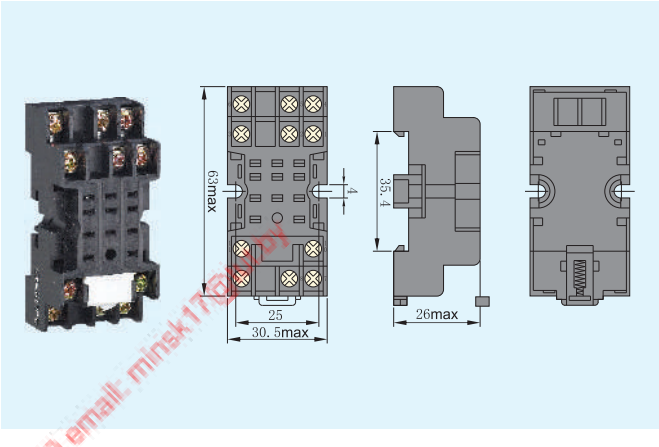

Розетка для JZX-22F(D)/4Z

Размеры: 72×30×31 (мм) CZY14A

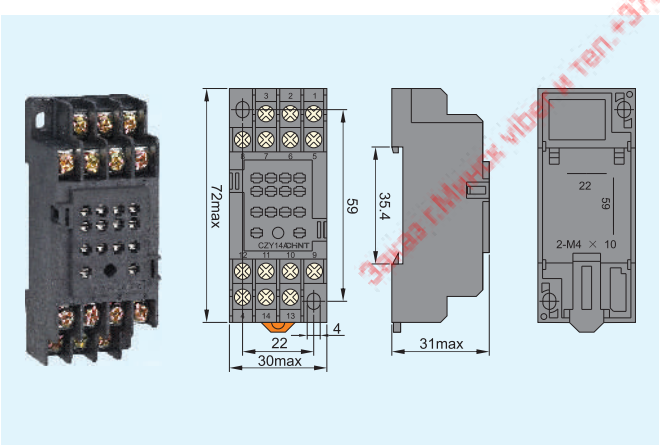

Размеры: 63×30.5×26 (мм) CZY14B

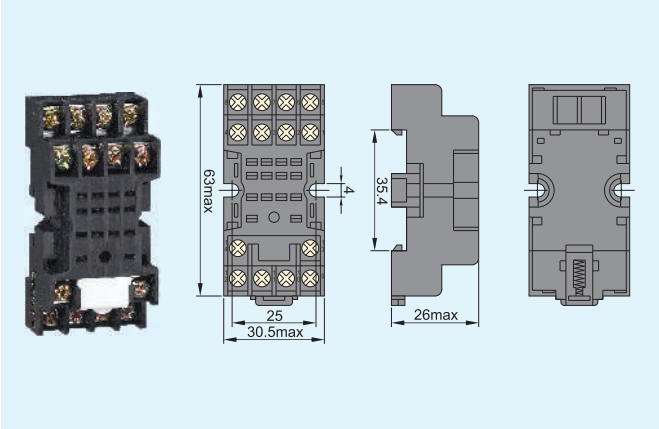

Размеры: 63×30.5×26 (мм) CZY14B-E
С защитой от доступа
к токоведущим частям

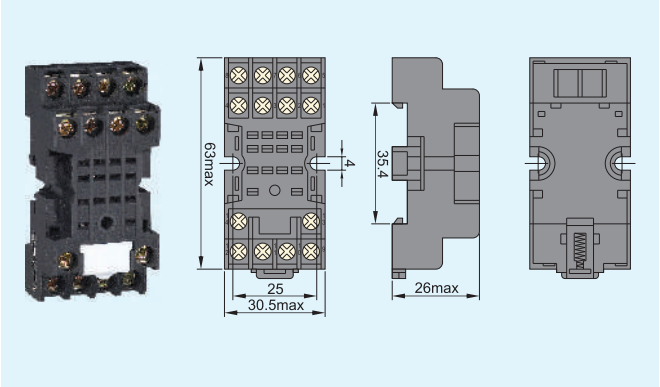

Звоните г.Минск viber и тел. +375447584780 email: minsk17@tz.by

Ukrain

JZX-22F Миниатюрное силовое реле

1. Особенности

1.1 Токи коммутации: 3 А, 5 А, 10 А;
1.2 Возможность применения разных розеток;
1.3 Выбор индикатора;
1.4 Широкий выбор параметров катушек для переменного и постоянного напряжения
1.5 Соответствует: UKRtest.



2. Условное обозначение

JZX-22F (D) / 006 - 2Z 1 1

- Вид установки: 1 - вертикально; 2 - горизонт.; пробел - произвольно
- Выводы: 1 - для печатн. плат, 6 - втычные
- Число групп контактов: 2Z - 2C; 3Z - 3C; 4Z - 4C
- Тип катушки: (~) - переменного, (-) - пост. тока
- Напряж. катушки: Пост 5 В - 220 В; Перем. 6 В - 380 В
- Вид исполнения реле:
  D - с фотодиодным индикатором;
  B - с фотодиодным индикатором и защитой от импульсных перенапряжений;
  M - с элементом дугогашения;
  Пробел -без дополнительных элементов
- Серия

Заказ г.Минск тел. моб. +375(44)7584780 email: minsk17@tut.by

3. Характеристика контакта

Число групп контактов		2C	3C	4C
Сопротивление между контактами	мОм	100		
Материал контакта		Серебросодержащая композиция		
Номинальный ток контакта		5 А/220 В перем. ток		3 А/220 В перем. ток
		5 А/28 В пост.ток		3 А/28 В пост. ток
Максимальное коммутируемое напряжение	В, переменное	250		
	В, постоянное	125		
Максим. коммутируемый ток	А	5		3
Максимальная коммутируемая мощность	ВА	1250		750
	Вт	140		84
Коммутационная износостойкость	10^3 циклов	100		
Механическая износостойкость	10^6 циклов	10		

4. Характеристики катушки

Переменный ток

Номин. напряж., Un, В	Миним. напряж. включен.	Максим. напряж. невключен.	Рабочий диапазон напряжен.	Потребл. мощность
6	80 % Un	30 % Un	(80%-110%) Un	1.2 ВА
12				
24				
36				
48				
110				
127				
220				
380				

Постоянный ток

Номин. напряж., Un, В	Миним. напряж. включен.	Максим. напряж. невключен.	Рабочий диапазон напряжен.	Потребл. мощность
5	75% Un	10% Un	(75%-110%) Un	0.9 Вт
6				
12				
24				
36				
48				
110				
127				
220				

5. Характеристики реле

Сопроивление изоляции при 500 В постоянного тока		мОм	100
Электрическая прочность	Междк катушкой и контактами		1500 В переменного напряжение в течение 1 мин
	На разомкнутых контактах		1000 В переменного напряжение в течение 1 мин
Время срабатывания		мс	Не более 25
Время расцепления		мс	Не более 25
Устойчивость к удару		м/с^2	100
Устойчивость к вибрации			10 - 55 Гц, с амплитудой 0,5 мм
Устойчивость к влаге			90 % при +40 °C
Диапазон температуры окружающей среды		°C	От -30 до +55
Выводы			Для печатных плат, втычные
Размеры		мм	27.5×21.5×35.5

Заказ г.Минск viber и тел. +375447584780 email: minsk17@tut.by

6. Габаритные и установочные размеры, мм

Внутренние соединения (вид снизу)

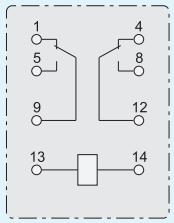

2C

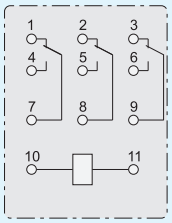

3C

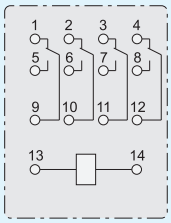

4C

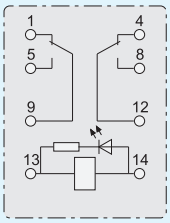

2C, с индикатором

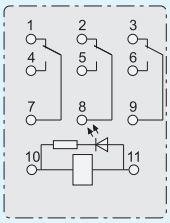

3C, с индикатором

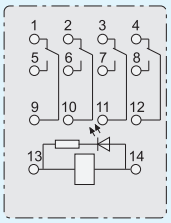

4C, с индикатором

Внутренние соединения, вид снизу)

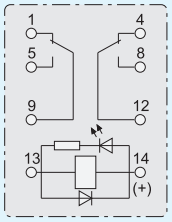

2С с индикатором и диодом

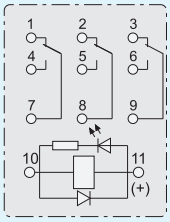

3С с индикатором и диодом

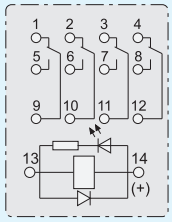

4С с индикатором и диодом

Положение отверстий на монтажной плате

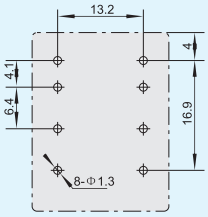

2С

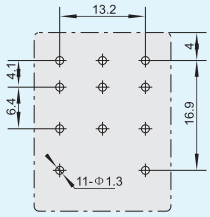

3С

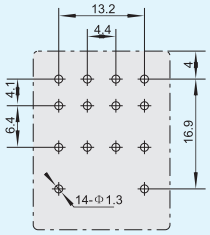

4С

Размеры

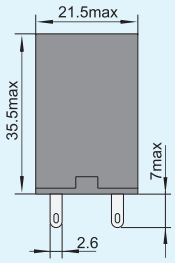

Втычные, 2С

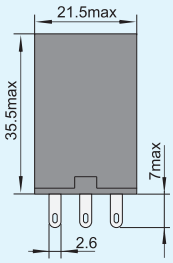

Втычные, 3С

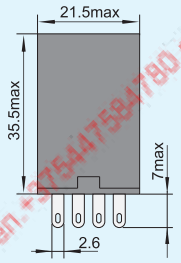

Втычные, 4С

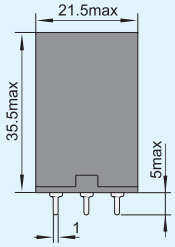

Для монтажа на печатной плате, 3С

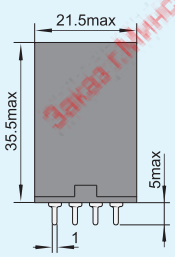

Для монтажа на печатной плате, 4С

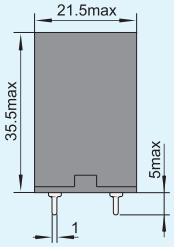

Для монтажа на печатной плате, 2С

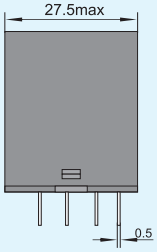

Втычные

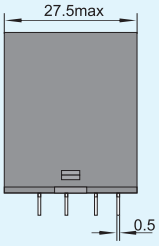

Для монтажа на печатной плате

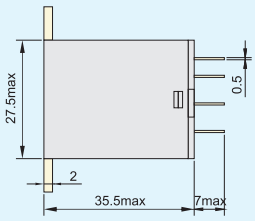

Вертикальное крепление

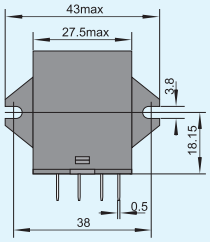

Горизонтальное крепление

Вид слева

Заказ г.Минск viber и тел. +375447584780 email: minsk17@iut.by