

каталог, описание, технические, характеристики, datasheet, параметры, маркировка, габариты, фото, радиодетали, электронные компоненты, конденсатор, пусковой, рабочий, фазосдвигающий, ducati

купить, продажа

конденсатор, пусковой, рабочий, фазосдвигающий,

QR код



ЭЛЕКТРОННЫЕ КОМПОНЕНТЫ

[где и как купить в Минске?](#)

ducati

ducati конденсатор

ducati конденсатор пусковой

ducati конденсатор рабочий

board of education - usb 28850 parallax, board of education - usb 28850 - прибор, артикул: 28850, basic stamp: инструменты, наборы и печатные платы, плата материнская board of education для изучения basic stamp 2, usb интерфейс, переключатели, коммутационные разъёмы - присутствуют, модули basic board of education-serial 28150 parallax, board of education-serial 28150 - прибор, артикул: 28150, basic stamp: инструменты, наборы и печатные платы, плата материнская для изучения basic stamp 2, модуль не включён.

pico education kit pico technology, pico education kit - прибор, комплект для образовательных целей для студентов начального и среднего уровня обучения, состоящий из портативного осциллоскопа (преобразователь сигналов - совместно с компьютером функционирует как осциллограф) и picoscope 2205

3.12.11.0830, ducati energia: защитная крышка, конденсатор 4.12.80.3.ёмкостью до 70 мкф ducati energia, защитная крышка, конденсатор

4.12.80.3.ёмкостью до 70 мкф

3.12.11.0840, ducati energia: защитная крышка, конденсатор 4.12.80.3.ёмкостью от 80 мкф ducati energia, защитная крышка, конденсатор

4.12.80.3.ёмкостью от 80 мкф

3.12.36.0020, ducati energia: держатель, конденсатор 4.12.80.2.419, 104,4x28x35мм ducati energia, держатель, конденсатор 4.12.80.2.419, 104,4x28x35мм

316.52.3360, ducati energia: защитная крышка, конденсаторы серии 416, #65мм ducati energia, защитная крышка, конденсаторы серии 416, #65мм

316.52.3370, ducati energia: защитная крышка, конденсаторы серии 416, #75мм ducati energia, защитная крышка, конденсаторы серии 416, #75мм

4.12.80.2.112, ducati energia: конденсатор для двигателей, пусковой, 48мкф, 250в, #36,5x68,5мм ducati energia, конденсатор для двигателей, пусковой, 48мкф, 250в, #36,5x68,5мм

4.12.80.2.410, ducati energia: конденсатор для двигателей, пусковой, 100мкф, 250в, #45,5x84мм ducati energia, конденсатор для двигателей, пусковой, 100мкф, 250в, #45,5x84мм

4.12.80.3.ёмкостью для двигателей, пусковой, 136мкф, 250в, #45,5x84мм ducati energia, конденсатор для двигателей, пусковой, 136мкф, 250в, #45,5x84мм

4.12.80.3.404, ducati energia: конденсатор для двигателей, пусковой, 40мкф, 250в, #36,5x68,5мм ducati energia, конденсатор для двигателей, пусковой, 40мкф, 250в, #36,5x68,5мм

4.12.80.3.406, ducati energia: конденсатор для двигателей, пусковой, 50мкф, 250в, #36,5x68,5мм ducati energia, конденсатор для двигателей, пусковой, 50мкф, 250в, #36,5x68,5мм

4.12.80.3.409, ducati energia: конденсатор для двигателей, пусковой, 80мкф, 250в, #45,5x84мм ducati energia, конденсатор для двигателей, пусковой, 80мкф, 250в, #45,5x84мм

416.46.4100, ducati energia: конденсатор:полипропиленовый, трехфазный, q при 50гц:10квар, 500вас ducati energia, конденсатор:пол ипропиленовый, трехфазный, q при 50гц:10квар, 500вас
416.46.4200, ducati energia: конденсатор:полипропиленовый, трехфазный, q при 50гц:15квар, 500вас ducati energia, конденсатор:полипропиленовый, трехфазный, q при 50гц:15квар, 500вас
416.46.4310, ducati energia: конденсатор:полипропиленовый, трехфазный, q при 50гц:25квар, 500вас ducati energia, конденсатор:полипропиленовый, трехфазный, q при 50гц:25квар, 500вас
416.46.5200, ducati energia: конденсатор:полипропиленовый, трехфазный, q при 50гц:15квар, 525вас ducati energia, конденсатор:полипропиленовый, трехфазный, q при 50гц:15квар, 525вас
416.46.5330, ducati energia: конденсатор:полипропиленовый, трехфазный, q при 50гц:25квар, 525вас ducati energia, конденсатор:полипропиленовый, трехфазный, q при 50гц:25квар, 525вас
416.46.5370, ducati energia: конденсатор:полипропиленовый, трехфазный, q при 50гц:30квар, 525вас ducati energia, конденсатор:полипропиленовый, трехфазный, q при 50гц:30квар, 525вас
416.46.6100, ducati energia: конденсатор:полипропиленовый, трехфазный, q при 50гц:10квар, 690вас ducati energia, конденсатор:полипропиленовый, трехфазный, q при 50гц:10квар, 690вас
416.46.6150, ducati energia: конденсатор:полипропиленовый, трехфазный, q при 50гц:12,5квар ducati energia, конденсатор:полипропиленовый, трехфазный, q при 50гц:12,5квар
416.46.6200, ducati energia: конденсатор:полипропиленовый, трехфазный, q при 50гц:15квар, 690вас ducati energia, конденсатор:полипропиленовый, трехфазный, q при 50гц:15квар, 690вас
416.53.1100, ducati energia: конденсатор:полипропиленовый, однофазный, q при 50гц:1,67квар, 3,7a ducati energia, конденсатор:полипропиленовый, однофазный, q при 50гц:1,67квар, 3,7a
416.53.2350, ducati energia: конденсатор полипропиленовый ducati, 123.10uf, qn:6,66kvar ducati energia, конденсатор полипропиленовый ducati, 123.10uf, qn:6,66kvar
416.53.3100, ducati energia: конденсатор:полипропиленовый, однофазный, q при 50гц:1,67квар, 3,7a ducati energia, конденсатор:полипропиленовый, однофазный, q при 50гц:1,67квар, 3,7a
416.53.3150, ducati energia: конденсатор:полипропиленовый, однофазный, q при 50гц:2,5квар, 5,6a ducati energia, конденсатор:полипропиленовый, однофазный, q при 50гц:2,5квар, 5,6a
416.53.3200, ducati energia: конденсатор:полипропиленовый, однофазный, q при 50гц:3,33квар, 7,4a ducati energia, конденсатор:полипропиленовый, однофазный, q при 50гц:3,33квар, 7,4a
416.53.3250, ducati energia: конденсатор:полипропиленовый, однофазный, q при 50гц:4,17квар, 9,3a ducati energia, конденсатор:полипропиленовый, однофазный, q при 50гц:4,17квар, 9,3a
416.53.3300, ducati energia: конденсатор:полипропиленовый, однофазный, q при 50гц:5квар, 450вас ducati energia, конденсатор:полипропиленовый, однофазный, q при 50гц:5квар, 450вас
416.53.3350, ducati energia: конденсатор:полипропиленовый, однофазный, q при 50гц:6,66квар ducati energia, конденсатор:полипропиленовый, однофазный, q при 50гц:6,66квар
416.53.3400, ducati energia: конденсатор:полипропиленовый, однофазный, q-50гц:8,33квар ducati energia, конденсатор:полипропиленовый, однофазный, q-50гц:8,33квар
416.53.4250, ducati energia: конденсатор:полипропиленовый, однофазный, q при 50гц:4,17квар, 9,3a ducati energia, конденсатор:полипропиленовый, однофазный, q при 50гц:4,17квар, 9,3a
416.74.6025, ducati energia: конденсатор полипропиленовый, однофазный, 288мкф, 10and#37;, 50a ducati energia, конденсатор полипропиленовый, однофазный, 288мкф, 10and#37;, 50a
416.74.6030, ducati energia: конденсатор полипропиленовый, 4мкф, 5and#37;, монтаж винт м12, 4квdc ducati energia, конденсатор полипропиленовый, 4мкф, 5and#37;, монтаж винт м12, 4квdc
416.84.3637, ducati energia: конденсатор:полипропиленовый, 200мкф, 5and#37;, монтаж:винт м12 ducati energia, конденсатор:полипропиленовый, 200мкф, 5and#37;, монтаж:винт м12
416.89.0950, ducati energia: конденсатор полипропиленовый, dc-link, 100мкф, 900vdc, 45мм, 10and#37; ducati energia, конденсатор полипропиленовый, dc-link, 100мкф, 900vdc, 45мм, 10and#37;
312110830 /ducati energia/ moq>100 ducati energia
312110840 /ducati energia/ moq>5 ducati energia
312360020 /ducati energia/ moq>5 ducati energia
316523360 /ducati energia/ moq>12 ducati energia
316523370 /ducati energia/ moq>12 ducati energia
4.16.10.03.14 /ducati/ moq> 50 ducati
4.16.10.03.14 /ducati/ moq>1 шт цена от 136 шт ducati
4.16.10.03.14 /ducati/ moq>2 шт цена от 158 шт ducati
4.16.10.03.14 /ducati/ moq>3 шт цена от 170 шт ducati
4.16.10.03.14 /ducati/ moq>5 шт цена от 179 шт ducati
4.16.10.03.64 /ducati energia/ moq>500 ducati energia
4.16.10.03.64 /ducati/ moq> 50 ducati
4.16.10.03.64 /ducati/ moq>1 шт цена от 142 шт ducati
4.16.10.03.64 /ducati/ moq>10 шт цена от 233 шт ducati
4.16.10.03.64 /ducati/ moq>2 шт цена от 174 шт ducati
4.16.10.03.64 /ducati/ moq>3 шт цена от 186 шт ducati
4.16.10.03.64 /ducati/ moq>5 шт цена от 199 шт ducati
4.16.10.06.14 /ducati/ moq> 50 ducati
4.16.10.06.64 /ducati/ moq> 20 ducati
4.16.10.08.14 /ducati/ moq> 50 ducati
4.16.10.08.64 /ducati/ moq> 50 ducati
4.16.10.09.14 /ducati/ moq> 20 ducati
4.16.10.13.06 /ducati/ moq> 20 ducati
4.16.10.13.14 /ducati/ moq> 50 ducati
4.16.10.13.64 /ducati/ moq>2 ducati
4.16.10.15.14 /ducati/ moq> 50 ducati
4.16.10.15.14 /ducati/ moq>1 шт цена от 172 шт ducati
4.16.10.15.14 /ducati/ moq>10 шт цена от 132 шт ducati
4.16.10.15.14 /ducati/ moq>2 шт цена от 97 шт ducati
4.16.10.15.14 /ducati/ moq>20 шт цена от 148 шт ducati
4.16.10.15.14 /ducati/ moq>3 шт цена от 107 шт ducati
4.16.10.15.14 /ducati/ moq>5 шт цена от 118 шт ducati
4.16.10.15.14 /ducati/ moq>50 шт цена от 164 шт ducati
4.16.10.15.64 /ducati/ moq> 20 ducati
4.16.10.17.06 /ducati/ moq> 10 ducati
4.16.10.17.14 /ducati/ moq> 20 ducati
4.16.10.17.64 /ducati energia/ moq>5 ducati energia

4.16.10.17.64 /ducati/ moq> 2 ducati
4.16.10.22.64 /ducati/ moq> 50 ducati
4.16.10.22.64 /ducati/ moq>1 шт цена от 189 шт ducati
4.16.10.22.64 /ducati/ moq>10 шт цена от 136 шт ducati
4.16.10.22.64 /ducati/ moq>2 шт цена от 199 шт ducati
4.16.10.22.64 /ducati/ moq>20 шт цена от 150 шт ducati
4.16.10.22.64 /ducati/ moq>3 шт цена от 207 шт ducati
4.16.10.22.64 /ducati/ moq>5 шт цена от 253 шт ducati
4.16.10.22.64 /ducati/ moq>50 шт цена от 172 шт ducati
4.16.10.24.14 /ducati/ moq> 50 ducati
4.16.10.24.14 /ducati/ moq>1 шт цена от 67 шт ducati
4.16.10.24.14 /ducati/ moq>2 шт цена от 74 шт ducati
4.16.10.24.64 /ducati/ moq> 10 ducati
4.16.10.25.06 /ducati/ moq> 3 ducati
4.16.10.25.14 /ducati energia/ moq>500 ducati energia
4.16.10.25.14 /ducati/ moq> 20 ducati
4.16.10.26.14 /ducati/ moq> 10 ducati
4.16.10.26.64 /ducati energia/ ducati energia
4.16.10.26.64 /ducati/ moq> 50 ducati
4.16.10.29.14 /ducati/ moq> 20 ducati
4.16.10.29.64 /ducati/ moq> 20 ducati
4.16.10.30.06 /ducati/ moq> 10 ducati
4.16.10.30.64 /ducati/ moq> 3 ducati
4.16.10.40.14 /ducati/ moq> 5 ducati
4.16.10.40.64 /ducati/ moq> 5 ducati
4.16.10.40.64 /ducati/ moq>1 шт цена от 2 шт ducati
4.16.10.51.14 /ducati/ moq> 5 ducati
4.16.10.51.14 /ducati/ moq>1 шт цена от 2 шт ducati
4.16.10.51.64 /ducati/ moq>1 шт цена от 1 шт ducati
4.16.10.61.64 /ducati/ moq> 5 ducati
4.16.10.65.14 /ducati/ moq> 10 ducati
4.16.10.65.64 /ducati/ moq> 5 ducati
4.16.10.67.14 /ducati/ moq> 10 ducati
4.16.10.67.64 /ducati/ moq> 10 ducati
4.16.10.67.64 /ducati/ moq>1 шт цена от 2 шт ducati
4.16.10.70.14 /ducati/ moq> 20 ducati
4.16.10.70.64 /ducati/ moq> 20 ducati
4.16.10.87.14 /ducati/ moq> 10 ducati
4.16.10.87.64 /ducati/ moq> 10 ducati
4.16.10.87.64 /ducati/ moq>1 шт цена от 2 шт ducati
4.16.10.99.06 /ducati/ moq> 50 ducati
4.16.15.01.14 /ducati/ moq> 50 ducati
4.16.15.01.64 /ducati/ moq> 50 ducati
4.16.15.69.14 /ducati/ moq> 5 ducati
4.16.17.03.64 /ducati/ moq> 10 ducati
4.16.17.13.06 /ducati/ moq> 2 ducati
4.16.17.68.06 /ducati/ moq> 10 ducati
4.16.25.35.28 /ducati energia/ moq>200 ducati energia
4.16.26.09.64 /ducati/ moq> 20 ducati
4.16.26.10.64 /ducati/ moq> 50 ducati
4.16.26.10.64 /ducati/ moq>1 шт цена от 79 шт ducati
4.16.26.10.64 /ducati/ moq>2 шт цена от 86 шт ducati
4.16.26.10.64 /ducati/ moq>3 шт цена от 89 шт ducati
4.16.26.15.64 /ducati/ moq> 2 ducati
4.16.26.19.64 /ducati/ moq> 50 ducati
4.16.26.20.64 /ducati/ moq> 20 ducati
4.16.26.24.64 /ducati/ moq> 10 ducati
4.16.87.21.06 /ducati/ moq> 20 ducati
412802112 /ducati energia/ moq>10 ducati energia
412802410 /ducati energia/ moq>50 ducati energia
412802419 /ducati energia/ moq>25 ducati energia
412803404 /ducati energia/ moq>20 ducati energia
412803406 /ducati energia/ moq>20 ducati energia
412803409 /ducati energia/ moq>100 ducati energia
412803410 /ducati energia/ moq>100 ducati energia
412803411 /ducati energia/ moq>20 ducati energia
412803418 /ducati energia/ moq>100 ducati energia
412803420 /ducati energia/ moq>20 ducati energia
412803424 /ducati energia/ moq>100 ducati energia
412803427 /ducati energia/ moq>20 ducati energia
412803510 /ducati energia/ moq>100 ducati energia
412805460 /ducati energia/ moq>25 ducati energia
415047010 /ducati energia/ moq>1 ducati energia
415047015 /ducati energia/ moq>1 ducati energia
415047025 /ducati energia/ moq>5 ducati energia
415047040 /ducati energia/ moq>1 ducati energia
415047225 /ducati energia/ moq>1 ducati energia
415620081 /ducati energia/ moq>1 ducati energia
415984050nnnn /ducati energia/ moq>1 ducati energia
415984050qndn /ducati energia/ moq>1 ducati energia
415986080qndn /ducati energia/ moq>1 ducati energia
416100164 /ducati energia/ moq>500 ducati energia
416100214 /ducati energia/ moq>500 ducati energia

416100227 /ducati energia/ moq>100 ducati energia
416100264 /ducati energia/ moq>500 ducati energia
416100314 /ducati energia/ moq>500 ducati energia
416100564 /ducati energia/ moq>500 ducati energia
416100614 /ducati energia/ moq>500 ducati energia
416100627 /ducati energia/ moq>250 ducati energia
416100664 /ducati energia/ moq>250 ducati energia
416100814 /ducati energia/ moq>500 ducati energia
416100827 /ducati energia/ moq>1 ducati energia
416100864 /ducati energia/ moq>500 ducati energia
416100914 /ducati energia/ moq>500 ducati energia
416100927 /ducati energia/ moq>500 ducati energia
416100964 /ducati energia/ moq>500 ducati energia
416101314 /ducati energia/ moq>500 ducati energia
416101327 /ducati energia/ moq>400 ducati energia
416101364 /ducati energia/ moq>500 ducati energia
416101514 /ducati energia/ moq>500 ducati energia
416101564 /ducati energia/ moq>100 ducati energia
416101714 /ducati energia/ moq>500 ducati energia
416101727 /ducati energia/ moq>500 ducati energia
416101764 /ducati energia/ moq>100 ducati energia
416102114 /ducati energia/ moq>100 ducati energia
416102164 /ducati energia/ moq>100 ducati energia
416102314 /ducati energia/ moq>500 ducati energia
416102414 /ducati energia/ moq>500 ducati energia
416102527 /ducati energia/ moq>100 ducati energia
416102564 /ducati energia/ moq>20 ducati energia
416102614 /ducati energia/ moq>100 ducati energia
416102664 /ducati energia/ moq>100 ducati energia
416102714 /ducati energia/ moq>20 ducati energia
416102914 /ducati energia/ moq>500 ducati energia
416103014 /ducati energia/ moq>100 ducati energia
416103064 /ducati energia/ moq>100 ducati energia
416103514 /ducati energia/ moq>100 ducati energia
416106164 /ducati energia/ moq>100 ducati energia
416106364 /ducati energia/ moq>20 ducati energia
416107014 /ducati energia/ moq>500 ducati energia
416107027 /ducati energia/ moq>20 ducati energia
416108764 /ducati energia/ moq>1 ducati energia
416109927 /ducati energia/ moq>100 ducati energia
416109964 /ducati energia/ moq>100 ducati energia
416170164 /ducati energia/ moq>500 ducati energia
416170306 /ducati energia/ moq>25 ducati energia
416170760 /ducati energia/ moq>25 ducati energia
4161707ta /ducati energia/ moq>100 ducati energia
416172306 /ducati energia/ moq>100 ducati energia
416172327 /ducati energia/ moq>100 ducati energia
416172364 /ducati energia/ moq>100 ducati energia
416172614 /ducati energia/ moq>100 ducati energia
416177427 /ducati energia/ moq>1 ducati energia
41617c706 /ducati energia/ moq>10 ducati energia
41617d106 /ducati energia/ moq>100 ducati energia
416253528 /ducati energia/ moq>100 ducati energia
416303764 /ducati energia/ moq>25 ducati energia
416305664 /ducati energia/ moq>1 ducati energia
416306264 /ducati energia/ moq>25 ducati energia
416460100 /ducati energia/ moq>1 ducati energia
416461020 /ducati energia/ moq>6 ducati energia
416461030 /ducati energia/ moq>12 ducati energia
416461050 /ducati energia/ moq>12 ducati energia
416461080 /ducati energia/ moq>1 ducati energia
416461100 /ducati energia/ moq>6 ducati energia
416461150 /ducati energia/ moq>6 ducati energia
416461200 /ducati energia/ moq>6 ducati energia
416461260 /ducati energia/ moq>6 ducati energia
416461310 /ducati energia/ moq>4 ducati energia
416461360 /ducati energia/ moq>1 ducati energia
416462150 /ducati energia/ moq>6 ducati energia
416463023 /ducati energia/ moq>6 ducati energia
416463033 /ducati energia/ moq>1 ducati energia
416463050 /ducati energia/ moq>6 ducati energia
416463053 /ducati energia/ moq>6 ducati energia
416463100 /ducati energia/ moq>6 ducati energia
416463103 /ducati energia/ moq>1 ducati energia
416463200 /ducati energia/ moq>1 ducati energia
416463260 /ducati energia/ moq>6 ducati energia
416463263 /ducati energia/ moq>1 ducati energia
416463360 /ducati energia/ moq>4 ducati energia
416463363 /ducati energia/ moq>4 ducati energia
416464050 /ducati energia/ moq>1 ducati energia
416466100 /ducati energia/ moq>6 ducati energia
416466150 /ducati energia/ moq>6 ducati energia
416531100 /ducati energia/ moq>1 ducati energia

www.tiristor.by email minsk17@tut.by тел.+375447584780

416532350 /ducati energia/ moq>10 ducati energia
416533100 /ducati energia/ moq>1 ducati energia
416533150 /ducati energia/ moq>5 ducati energia
416533200 /ducati energia/ moq>1 ducati energia
416533250 /ducati energia/ moq>5 ducati energia
416533300 /ducati energia/ moq>5 ducati energia
416534250 /ducati energia/ moq>5 ducati energia
de1-d12k11 p7 /ducati energia/ moq>3 ducati energia
de1-d20k11 p7 /ducati energia/ moq>3 ducati energia
de1-d25k11 p7 /ducati energia/ moq>3 ducati energia
de1-d40k12 p7 /ducati energia/ moq>1 ducati energia
dsk6xxxhpi /educational dsp/ moq>2 educational dsp
edsp-comm4 /educational dsp/ moq>2 educational dsp
d3 kit-a comprehensive kit for education dfrobot
4.16.10.17.14 ducati ducati, ёмкость: 12uf, напряжение: 425vac, точность: ±5%
4.16.10.26.14 ducati ducati, ёмкость: 25uf, напряжение: 425vac, точность: ±5%
4.16.10.70.14 ducati ducati, ёмкость: 30uf, напряжение: 425vac, точность: ±5%
pico education kit pico technology, experiment kit, oscilloscope; product range:-; scope channels:2 analogue; bandwidth:25mhz; sampling rate:200msps; display memory depth:2 mpts; calculated rise time:-; kit contents:speed of sound appar
picoscope educational kit pico technology, pico education kit with picoscope 2205a & apparatus; product range:picoscope 2000 series; scope channels:2 analogue; bandwidth:25mhz; sampling rate:200msps; display memory depth:16 kpts; calculate
msox3014a+wavegen+dsoxdvm+educationki agilent technologies
msox3034a+wavegen+dsoxdvm+educationki agilent technologies
4.16.10.17.14 ducati ducati, ёмкость: 12uf, напряжение: 425vac, точность: ±5%
4.16.10.26.14 ducati ducati, ёмкость: 25uf, напряжение: 425vac, точность: ±5%
4.16.10.70.14 ducati ducati, ёмкость: 30uf, напряжение: 425vac, точность: ±5%
pico education kit pico technology
picoscope educational kit pico technology, pico education kit with picoscope 2205a & apparatus; product range:pico technology - picoscope 2000 series; scope channels:2 analogue; bandwidth:25mhz; sampling rate:200msps; display memory depth:
4.16.10.17.14 ducati ducati, ёмкость: 12uf, напряжение: 425vac, точность: ±5%
4.16.10.26.14 ducati ducati, ёмкость: 25uf, напряжение: 425vac, точность: ±5%
4.16.10.70.14 ducati ducati, ёмкость: 30uf, напряжение: 425vac, точность: ±5%
pico education kit pico technology
picoscope educational kit pico technology, pico education kit with picoscope 2205a & apparatus; product range:pico technology - picoscope 2000 series; scope channels:2 analogue; bandwidth:25mhz; sampling rate:200msps; display memory depth:


г.Минск www.fotorele.net www.tiristor.by email minsk17@tut.by тел.+375447584780



DUCATI energia

CONDENSATORI PER MOTORI

MOTOR CAPACITORS



Г.Милчек www.fotorele.net www.tinistor.by email: tinisk17@tut.by tel: +375447507773

INDICE

CONTENTS

| | | |
|---|-----------|---|
| Informazioni generali | 3 | General information |
| Condensatori in polipropilene metallizzato in custodia plastica serie 4.16.18/.10/.17/.20/.87 | 7 | Metallized polypropylene film capacitors in plastic case series 4.16.18/.10/.17/.20/.87 |
| Condensatori in polipropilene metallizzato in custodia metallica serie 4.16.27/.25/.33/.26 | 17 | Metallized polypropylene film capacitors in metallic case series 4.16.27/.25/.33/.26 |
| Condensatori elettrolitici per avviamento motori monofase serie 4.12.80 | 25 | Single phase motor starting electrolytic capacitors series 4.12.80 |
| Confezioni | 29 | Packages |

Caratteristiche elettriche, prestazioni e definizioni

Tensione nominale V_n

È il valore efficace della tensione alternata sinusoidale che può essere applicata al condensatore nelle normali condizioni di lavoro.

Corrente nominale I_n

È il valore della corrente che passa nel condensatore di capacità nominale alla tensione e alla frequenza nominale.

Gamma di frequenza di impiego

I condensatori possono essere usati per un campo di frequenza di 50-60 Hz. È possibile l'impiego a frequenze maggiori purché vengano rispettati i limiti per tensione, corrente, temperatura e potenza.

Categoria di temperatura di funzionamento

Minima temperatura $-25\text{ }^\circ\text{C}$.

Massima temperatura $+70\text{ }^\circ\text{C}$ o $+85\text{ }^\circ\text{C}$.

In conformità con le norme citate, tali temperature devono essere intese come quelle misurate sulla superficie del condensatore.

Temperatura di stoccaggio

$-40\text{ }^\circ\text{C}$... $+85\text{ }^\circ\text{C}$.

Tolleranza di capacità

Capacità nominale, $\pm 5\%$

Valori differenti di tolleranza sono disponibili a richiesta.

Angolo di perdita $\tan\delta$

Il valore della tangente dell'angolo di perdita misurato a 50 Hz, $20\text{ }^\circ\text{C}$ alla tensione nominale, deve risultare:

$$\tan\delta \leq 20 \cdot 10^{-4}$$

Massimi sovraccarichi ammessi

I condensatori possono funzionare nelle seguenti condizioni di sovraccarico per tutta la gamma di temperature di categoria.

$$I_{\max} = 1,3 I_n$$

$$V_{\max} = 1,1 V_n$$

Il sovraccarico derivante dalla presenza contemporanea di tensione e corrente con valori superiori a quelli nominali anche se contenuti nei limiti previsti, deve essere tale che la potenza apparente P_a ($I_{\text{eff}} \times V_{\text{eff}}$) assorbita dal condensatore risulti di:

$$P_a \leq 1,35 \cdot 2\pi f \cdot C \cdot V_n^2$$

Sollecitazioni impulsive

I condensatori sono in grado di sopportare onde a fronte ripido con una velocità massima di variazione della tensione di $20\text{ V}/\mu\text{s}$.

Resistenza di isolamento tra i terminali e la custodia

Misurato a 500 Vcc , $20\text{ }^\circ\text{C}$ dopo 30 secondi

$$R_i > 1000\text{ Mohm}$$

Funzionamento in corrente continua

Questi condensatori possono essere utilizzati con una tensione continua non superiore al valore di picco della tensione nominale.

$$V_{\text{cc}} \leq \sqrt{2} V_n$$

Condensatori per tensione continua più elevata sono disponibili a richiesta.

Electrical specifications and definitions

Rated voltage V_n

The rms value of the sinusoidal AC voltage which can be applied to the capacitor in normal working conditions.

Rated current I_n

The value of the current flowing through the capacitor of rated capacitance at the rated voltage and frequency.

Duty frequency range

The capacitors can be used at a frequency range of 50-60 Hz. Use at higher frequencies is possible provided the voltage, current, temperature and power limits are complied with.

Operating temperature class

Minimum temperature $-25\text{ }^\circ\text{C}$.

Maximum temperature $+70\text{ }^\circ\text{C}$ or $+85\text{ }^\circ\text{C}$.

In accordance with the reference standards, these temperatures are those measured on the surface of the capacitor.

Storage temperature

$-40\text{ }^\circ\text{C}$... $+85\text{ }^\circ\text{C}$

Capacitance tolerance

Rated tolerance $\pm 5\%$

Different tolerance values are available on request.

Loss angle $\tan\delta$

The value of the tangent of the loss factor measured at 50 Hz, $20\text{ }^\circ\text{C}$ at the rated voltage is:

$$\tan\delta \leq 20 \cdot 10^{-4}$$

Maximum permissible overloads

The capacitors can operate in the following overload conditions throughout the temperature class range:

$$I_{\max} = 1.3 I_n$$

$$V_{\max} = 1.1 V_n$$

The overload deriving from the simultaneous presence of voltage and current above the rated values, even if within the stated limits, must be such that the apparent power P_a ($I_{\text{rms}} \times V_{\text{rms}}$) absorbed by the capacitor is:

$$P_a \leq 1.35 \cdot 2\pi f \cdot C \cdot V_n^2$$

Pulsed stress

The capacitors are capable of withstanding steep wavefronts with a maximum voltage variation speed of $20\text{ V}/\mu\text{s}$.

Insulation resistance between terminals and case

Measured at 500 Vdc , $20\text{ }^\circ\text{C}$ after 30 seconds.

$$R_i > 1000\text{ Mohm}$$

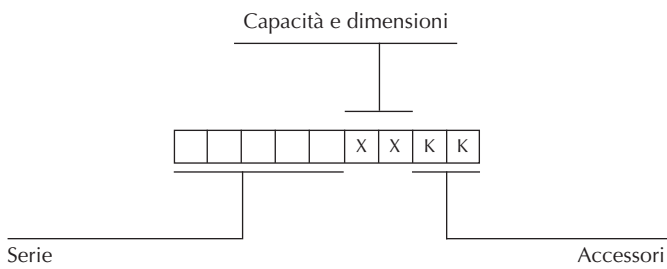
Direct current operation

These capacitors can be used with a DC voltage not exceeding the peak value of the rated voltage.

$$V_{\text{dc}} \leq \sqrt{2} V_n$$

Capacitors for higher DC voltages are available on request.

Composizione del numero di catalogo



Caratteristiche meccaniche

Fissaggio:

I condensatori possono essere provvisti di codolo M8 e M12.

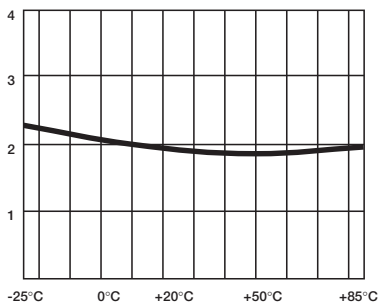
Il massimo momento torcente è: 5 Nm per codolo M8
12 Nm per codolo M12

Vibrazioni:

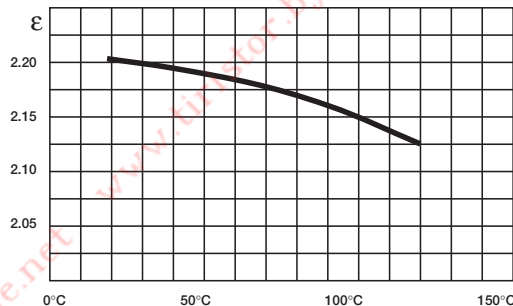
In conformità con le norme IEC 68-2-6, i condensatori superano la prova con una gamma di frequenza da 10 a 55 Hz una ampiezza di accelerazione di 10 g e la durata di 6 h.

Andamento tipico delle caratteristiche elettriche del film polipropilene metallizzato in funzione della temperatura

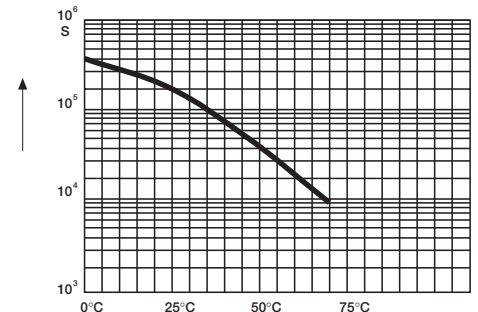
Angolo di perdita Dissipation factor



Costante dielettrica Dielectric constant



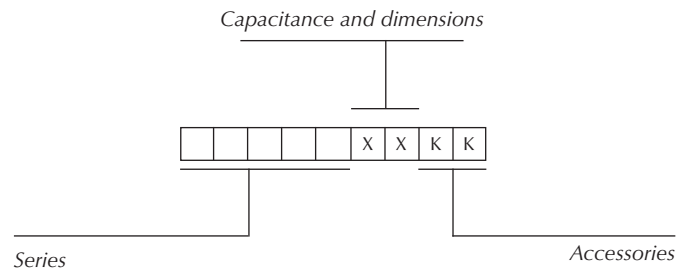
Resistenza di isolamento Insulation resistance



Gradi di protezione secondo le norme IEC EN 60529 (IPXY)

| 1° Codice X | Grado di protezione |
|-------------|---|
| 0 | Non protetto |
| 1 | Protetto contro gli oggetti solidi maggiori di 50 mm |
| 2 | Protetto contro gli oggetti solidi maggiori di 12 mm |
| 3 | Protetto contro gli oggetti solidi maggiori di 2,5 mm |
| 4 | Protetto contro gli oggetti solidi maggiori di 1,0 mm |
| 5 | Protetto contro la polvere |
| 2° Codice Y | Grado di protezione |
| 0 | Non protetto |
| 1 | Protetto contro la caduta verticale di gocce d'acqua |
| 2 | Protetto contro la caduta verticale di gocce d'acqua (inclinazione max 15°) |
| 3 | Protetto contro la caduta d'acqua a pioggia |
| 4 | Protetto contro gli spruzzi d'acqua |
| 5 | Protetto contro i getti d'acqua |

Part number composition



Mechanical specifications

Mounting:

The capacitors may be provided with stud M8 and M12 for mounting:

The maximum torque is: 5 Nm for M8
12 Nm for M12

Vibrations:

In accordance with IEC 68-2-6 standards, the capacitors pass the test with a frequency range from 10 to 55 Hz, acceleration amplitude 10 g and duration 6 h.

Typical performance of electrical characteristics of metallized polypropylene film vs. temperature

Protection degrees according to IEC publication IEC EN 60529 (IPXY)

| 1st code letter X | Protection degree |
|-------------------|--|
| 0 | Not protected |
| 1 | Protected against solid objects greater than 50 mm |
| 2 | Protected against solid objects greater than 12 mm |
| 3 | Protected against solid objects greater than 2.5 mm |
| 4 | Protected against solid objects greater than 1.0 mm |
| 5 | Dust-protected |
| 2nd code letter Y | Protection degree |
| 0 | Not protected |
| 1 | Protected against dripping water |
| 2 | Protected against dripping water when tilted up to 15° |
| 3 | Protected against spraying water |
| 4 | Protected against splashing water |
| 5 | Protected against water jets |

Classi di funzionamento (secondo DIN 40040)

Le classi di funzionamento per i condensatori sono riferite alle norme DIN 40040 (ed. Febbraio 1973) e sono identificate da 5 lettere che definiscono nell'ordine: temperatura minima, temperatura massima, umidità, vita probabile, tasso di guasto.

| 1 2 3 4 5 | Temperatura limite inferiore <i>Temperature lower limit (°C)</i> | 1 2 3 4 5 | Temperatura limite superiore <i>Temperature upper limit (°C)</i> |
|---------------------------------|---|---------------------------------|---|
| 1ª lettera <i>1st letter</i> | | 2ª lettera <i>2nd letter</i> | |
| F | -55 | M | +100 |
| G | -40 | P | +85 |
| H | -25 | S | +70 |
| J | -10 | U | +60 |

| 1 2 3 4 5 | Vita probabile (3) <i>Expected life (3) (ore/hours)</i> | Max % di guasto <i>Failure % max</i> |
|--|--|---|
| 4ª e 5ª lettera <i>4th and 5th letter</i> | | |
| QV | 1.000 | 3 |
| PU | 3.000 | |
| NT | 10.000 | |
| MS | 30.000 | |

Classi di funzionamento e categorie climatiche secondo la norma IEC/EN 60252-1

Le classi di funzionamento per i condensatori per motori monofase sono riferite alle norme EN 60252-1 (Giugno 2002) sono identificate nel seguente modo:

a) Classe vita prevista

| | 30.000 h classe A | 10.000 h classe B | 3.000 h classe C | 1.000 h classe D |
|-----------------|----------------------|----------------------|---------------------|---------------------|
| max % di guasto | 3% | 3% | 3% | 3% |

b) Categorie climatiche

| | | | | |
|--------------------------------|---|-----------------------------|---|-----------------------------|
| 25 | / | 85 | / | 21 |
| temperatura minima ammissibile | | temperatura max ammissibile | | giorni di prova caldo umido |

c) Classe di sicurezza (prova di distruzione)

| | |
|----|---|
| P0 | Dispositivo di sicurezza non previsto |
| P1 | Sicurezza ottenibile con dispositivo esterno (fusibile) |
| P2 | Con dispositivo interno di interruzione |

Operating classes (DIN 40040)

According to DIN 40040 (ed. Feb. 1973), operating classes are identified by 5 letters which are defined consecutively: lower temperature, upper temperature, relative humidity, expected life, failure rate.

| 1 2 3 4 5 | Umidità relativa (%) <i>Relative humidity (%)</i> | | Condensazione ammessa <i>Acceptable condensation</i> |
|---------------------------------|--|------------------------------------|---|
| 3ª lettera <i>3rd letter</i> | Valore max. <i>Maximum value</i> | Media annua <i>Year average</i> | |
| F (1) | 95 (2) | ≤75 | no |

(1) Con temperatura ambiente = 35° C;

(1) *Room temperature = 35° C;*

(2) Per 30 gg / anno max; negli altri giorni UR max = 85%;

(2) *For 30 days/year max; then max RH = 85%;*

(3) In servizio nominale e alla temperatura limite superiore.

(3) *On rated service and at upper temperature limit.*

Operating classes and climatic categories IEC/EN 60252-1

Operating classes of capacitors for single-phase motors refer to EN 60252-1 Standards (June 2002) and are identified as follows:

a) Life expectancy

| | 30.000 h class A | 10.000 h class B | 3.000 h class C | 1.000 h class D |
|---------------|---------------------|---------------------|--------------------|--------------------|
| failure % max | 3% | 3% | 3% | 3% |

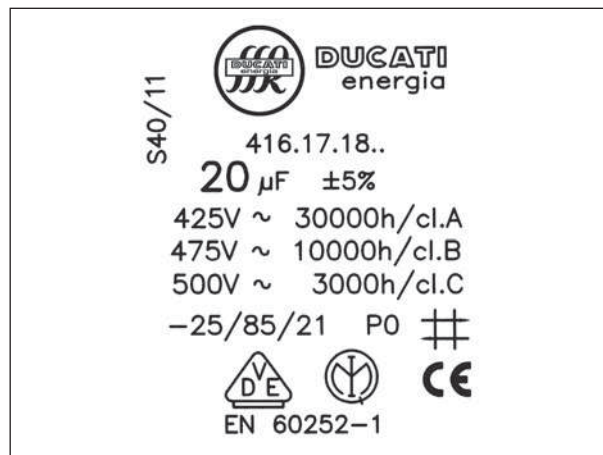
b) Climatic category

| | | | | |
|------------------------------|---|------------------------------|---|----------------|
| 25 | / | 85 | / | 21 |
| min. permissible temperature | | max. permissible temperature | | damp heat days |

c) Class of safety protection

| | |
|----|--|
| P0 | No safety protection |
| P1 | Safety achievable by external means (fuse) |
| P2 | With internal safety protect |

Esempio di marcatura / Marking example



QUALITÀ



L'attenzione massima alla qualità del prodotto e del servizio al cliente, è una costante nella storia della DUCATI ed è il fattore principale che ne ha reso noto il nome in tutto il mondo.

L'azienda è stata sempre fra le prime in Italia e, nel suo campo, in Europa ad adottare le normative e le procedure più moderne per garantire il livello massimo di qualità ed affidabilità dei prodotti.

Il SISTEMA QUALITÀ della Ducati Energia spa, sezione condensatori, descritto nel Manuale della Qualità è stato fra i primi in Italia ad essere approvato dal CSQ secondo le norme ISO 9001 (Certificato 9170 DUC 2).

Tutto ciò è stato ottenuto e viene garantito grazie a processi produttivi fortemente integrati ed automatizzati, macchine e tecnologie completamente nuove e innovative, metodologie del controllo del processo produttivo basato su accurate specifiche e sulla responsabilizzazione degli operatori a tutti i livelli.

Le serie attuali sono certificate secondo la normativa Europea EN 60252-1.

Nota relativa a direttiva RoHS

In linea con la direttiva Europea 2002/95/EC già nota come direttiva RoHS, tutti i condensatori prodotti dalla Ducati Energia S.p.A., già dal Giugno 2005, sono costruiti conformemente alla direttiva stessa.

Attenzione!

Un impiego scorretto o improprio, come l'uso del condensatore per applicazioni che comportano il superamento delle capacità e/o caratteristiche indicate nel catalogo, o l'uso del condensatore per applicazioni non adatte alle caratteristiche di quel particolare tipo di condensatore, può provocare un guasto irreversibile del condensatore medesimo. Questo può manifestarsi con l'esplosione del condensatore o l'espulsione. Il termine della vita del condensatore si manifesta con perdita di capacità, aumento del fattore di potenza e/o interruzione permanente del circuito. Si avverte pertanto l'utilizzatore che è necessario mettere in opera e provvedere ogni tipo di protezione o contenimento aggiuntivi che fossero necessari al fine di evitare ogni possibile tipo di danno a cose o persone in caso di guasto.

DUCATI energia SpA declina ogni responsabilità per danni a cose o persone derivanti dall'uso scorretto o improprio dei suoi prodotti.

QUALITY

The great attention to the product quality and to the customer service are constants in DUCATI's history and these are main factors which contribute to its success all over the world.

Ducati has always been one of the first companies, in its field, in Italy and in Europe to adopt the most modern standards and procedures in order to assure the highest level of the quality and reliability of products.

The QUALITY SYSTEM of Ducati Energia SpA, capacitor division, as described in Quality Manual, has been one of the first in Italy to be approved by CSQ according to ISO 9001 (Certificate 9170 DUC 2).

All is guaranteed thanks to fully automated and integrated processes, to completely new and innovative machines and technologies, to methodologies of the productive processes control based on accurate specifications and on responsible operator.

The averent series are certified according to the new European EN 60252-1 standard.

Note relevant to RoHS directive

In line with 2002/95/EC directive, already known as RoHS directive, all the capacitors produced by Ducati Energia S.p.A, since June 2005, are manufactured in compliance with the above directive.

Warning!

Misapplication, such as exceeding the design limits, use for applications different from those indicated in the catalogue or use for applications inappropriate for the characteristics of the type of capacitor used, may result in failure of the capacitor or in expulsion of the capacitor element from the case. Normal end of life failure is characterized by loss of capacitance increase in dissipation factor and/or permanent open circuit. The user is therefore cautioned to provide whatever additional protection or enclosure is necessary to avoid possible damage or injury in case of failure.

DUCATI energia SpA disclaims any responsibility for damages to things and people originated by an improper use of its products.

**Condensatori in polipropilene
metallizzato in custodia plastica
serie 4.16.18/.10/.17/.20/.87**

**Metallized polypropylene film
capacitors in plastic case
series 4.16.18/.10/.17/.20/.87**



Il dielettrico è in film di polipropilene, le armature sono costituite da un sottilissimo deposito metallico ottenuto per evaporazione sotto vuoto.

Custodia e coperchio sono realizzati in materiale plastico autoestinguente: l'elemento capacitivo-sigillato con resina poliuretanic. Le caratteristiche principali di queste serie di condensatori sono:



- Avvolgimento antinduttivo a basse perdite
- Proprietà autorigeneranti che impediscono il cortocircuito
- Piccole dimensioni e peso contenuto
- Il condensatore è assolutamente esente da rischi di perdite di liquido.
- classe di sicurezza: P0


The dielectric is polypropylene film, the electrodes consist of an extremely thin metal coating obtained by vacuum evaporation. Case and cover are made with self-extinguishing plastic material, the capacitive element is sealed with polyurethanic resin.

The main characteristics of these capacitors are:

- *Low losses non-inductive winding*
- *Self-healing property avoiding short circuits*
- *Small size and limited weight*
- *No leakage risk.*
- *Class of safety protection: P0*



Series 4.16.18


| Series 4.16.18 | Omologazioni / Approvals | | | |
|-------------------|--------------------------|--|--|-------------------------------------|
| | EN 60252-1 |  VDE |  IMQ | Valori omologati Approved range |
| | Tensione Voltage | 250 V ~ 400 V ~ 425 V ~ | 10000 h cl. B 3000 h cl. C 1000 h cl. D | 25/85/21 25/85/21 25/85/21 |
| | | | | 1 ÷ 70 µF 1 ÷ 25 µF 1 ÷ 25 µF |
| C (µF) | DxH (mm) | Codice / Part number 4.16.18.XX.KK | DxH** (mm) | Part number 4.16.18.XX.KK |
| 1 | 25x50 | 4.16.18.01.KK | | |
| 1,5 | " | .02. | | |
| 2 | " | .03. | | |
| 2,5 | " | .04. | | |
| 3 | " | .05. | | |
| 3,15 | " | .06. | | |
| 3,5 | " | .07. | | |
| 4 | " | .08. | | |
| 4,5 | " | .09. | | |
| 5 | 25x55 | .10. | 28x55 | 16.18.52.. |
| 6 | " | .11. | " | 53.. |
| 6,3 | 30x55 | .12. | | 54.. |
| 7 | " | .13. | " | 55.. |
| 7,5 | " | .14. | " | 56.. |
| 8 | " | .15. | " | 57.. |
| 9 | " | .16. | 32x55 | 58.. |
| 10 | " | .17. | " | 59.. |
| 11 | " | .18. | " | 60.. |
| 12 | 36x58 | .19. | " | 61.. |
| 12,5 | " | .20. | | |
| 13 | " | .21. | | |
| 13,5 | " | .22. | | |
| 14 | " | .23. | | |
| 15 | " | .24. | | |
| 16 | " | .25. | | |
| 17,5 | 36x70 | .26. | | |
| 18 | " | .27. | | |
| 20 | " | .28. | | |
| 22 | " | .29. | | |
| 25 | 40x70 | .30. | | |
| 30 | " | .31. | | |
| 31,5 | 40x92 | .32. | | |
| 35 | " | .33. | | |
| 40 | " | .34. | | |
| 45 | " | .35. | | |
| 50 | 45x92 | .36. | | |
| 55 | " | .37. | | |
| 60 | " | .70. | | |
| 70 | 45x117 | .39. | | |
| 80 | " | .40. | | |
| 90 | 50x117 | .41. | | |
| 100 | " | .42. | | |


UL recognition File E192559
250V~

Disponibile su
 richiesta
 Available
 on request




** Dimensioni alternative / Alternative dimensions

| Omologazioni / Approvals | | | | | | |
|---------------------------|---------------------|------------------------------|--|--|------------------------------------|------------------------------|
| Series 4.16.10 | EN 60252-1 | |  VDE |  IMQ | Valori omologati Approved range | |
| | Tensione Voltage | | | | | |
| | | | | | | |
| | 400 V ~ | 10000 h | cl. B | 25/85/21 | 45 ÷ 60 µF | |
| | 425 V ~ | 10000 h | cl. B | 25/85/21 | 2 ÷ 40 µF | |
| | 450 V ~ | 3000 h | cl. C | 25/85/21 | 45 ÷ 60 µF | |
| | 475 V ~ | 3000 h | cl. C | 25/85/21 | 2 ÷ 40 µF | |
| C (µF) | DxH (mm) | Part number 4.16.10.XX.KK | DxH** (mm) | Part number 4.16.10.XX.KK | DxH** (mm) | Part number 4.16.10.XX.KK |
| 2 | 25x49 | 4.16.10.31.KK | 28x55 | 4.16.10.01.KK | 30x56 | 4.16.10.73.KK |
| 2,5 | 25x49 | .32. | 28x55 | .02. | | |
| 3 | 25x49 | .33. | 28x55 | .03. | 30x56 | .74. |
| 3,15 | 25x49 | .34. | 28x55 | .04. | | |
| 3,5 | 25x55 | .35. | 28x55 | .05. | | |
| 4 | 25x55 | .37. | 28x55 | .06. | 30x56 | .38. |
| 4,5 | 25x55 | .C8. | 28x55 | .07. | 30x56 | .39. |
| 5 | 30x56 | .76. | 28x55 | .08. | | |
| 5,5 | 30x56 | .41. | | | | |
| 6 | 30x56 | .82. | 32x55 | .09. | | |
| 6,3 | 30x56 | .83. | 32x55 | .10. | | |
| 7 | 30x56 | .85. | 32x55 | .12. | | |
| 7,5 | 36x58 | .44. | 32x55 | .89. | | |
| 8 | 36x58 | .81. | 32x55 | .13. | 30x70 | .52. |
| 9 | 36x58 | .14. | | | | |
| 10 | 36x58 | .15. | 30x70 | .47. | | |
| 11 | 36x58 | .16. | | | | |
| 12 | 36x70 | .17. | | | | |
| 12,5 | 36x70 | .18. | | | | |
| 13 | 36x70 | .19. | | | | |
| 14 | 36x70 | .21. | | | | |
| 15 | 36x70 | .22. | | | | |
| 16 | 36x70 | .99. | | | | |
| 18 | 40x70 | .24. | | | | |
| 20 | 40x70 | .25. | | | | |
| 22 | 40x92 | .68. | | | | |
| 25 | 40x92 | .26. | 45x70 | .97. | | |
| 30 | 40x92 | .70. | | | | |
| 31,5 | 45x92 | .27. | | | | |
| 32 | 45x92 | .72. | | | | |
| 35 | 45x92 | .28. | | | | |
| 36 | 45x92 | .65. | | | | |
| 40 | 45x92 | .29. | | | | |
| 45 | 45x117 | .63. | 50x92 | .90. | | |
| 50 | 45x117 | .30. | 50x92 | .62. | | |
| 55 | 45x117 | .64. | 50x92 | .86. | | |
| 60 | 50x117 | .61. | 55x92 | .57. | | |
| 70 | 50x117 | .67. | | | | |
| 80 | 55x120 | .87. | | | | |



UL recognition
 File E192559 Disponibile su richiesta
450V~ Available on request

** Dimensioni alternative / Alternative dimensions

Series 4.16.17

| Omologazioni / Approvals | | | | |
|--|---------------------|------------------------------|--|--|
| Series 4.16.17 | EN 60252-1 | |  VDE |  IMQ |
| | Tensione Voltage | | Valori omologati Approved range | |
| | 425 V~ | 30000 h cl. A | 25/85/21 | 1 ÷ 45 µF |
| | 475 V~ | 10000 h cl. B | 25/85/21 | 1 ÷ 70 µF |
| 500 V~ | 3000 h cl. C | 25/85/21 | 1 ÷ 25 µF | |
| C (µF) | DxH (mm) | Part number 4.16.17.XX.KK | DxH** (mm) | Part number 4.16.17.XX.KK |
| 1 | 25x49 | 4.16.17.71.KK | 28x55 | 4.16.17.01.KK |
| 1,5 | 25x49 | .73. | 28x55 | .23. |
| 2 | 25x49 | .74. | 28x55 | .02. |
| 2,5 | 25x55 | .75. | 28x55 | .03. |
| 3 | 25x55 | .77. | 28x55 | .04. |
| 3,15 | 25x55 | .C2. | 28x55 | .05. |
| 3,5 | 25x55 | .C3. | 28x55 | .06. |
| 4 | 30x56 | .81. | 28x55 | .07. |
| 4,5 | 30x56 | .82. | | |
| 5 | 30x56 | .83. | 32x55 | .08. |
| 6 | 36x58 | .99. | 32x55 | .09. |
| 6,3 | 36x58 | .93. | 32x55 | .10. |
| 7 | 36x58 | .11. | | |
| 7,5 | 36x58 | .97. | | |
| 8 | 36x58 | .12. | | |
| 9 | 36x70 | .24. | | |
| 10 | 36x70 | .13. | | |
| 12 | 40x70 | .29. | | |
| 12,5 | 40x70 | .30. | | |
| 14 | 40x70 | .15. | | |
| 15 | 40x70 | .26. | | |
| 16 | 40x92 | .54. | 45x70 | .50. |
| 17,5 | 40x92 | .59. | | |
| 18 | 40x92 | .17. | | |
| 20 | 40x92 | .18. | 45x70 | .68. |
| 22 | 40x92 | .19. | | |
| 25 | 45x92 | .25. | | |
| 30 | 45x92 | .21. | | |
| 32 | 50x92 | .22. | | |
| 35 | 50x92 | .57. | 45x117 | .64. |
| 40 | 50x92 | .58. | 45x117 | .27. |
| 50 | 50x117 | .28. | | |
| 55 | 55x120 | .66. | | |
| 60 | 55x120 | .56. | | |
| 70 | 60x120 | .62. | | |
| UL recognition  File E192559 Disponibile su richiesta 400V~/450V~ Available on request | | | | |

** Dimensioni alternative / Alternative dimensions

| Omologazioni / Approvals | | | | | | |
|---------------------------|---------------------|--|--|--|---|--|
| Series 4.16.20 | EN 60252-1 | |  VDE |  IMQ | | |
| | Tensione Voltage | 380 V 30000 h cl. A 25/70/21 | | | Classe di sicurezza: P0 Class of safety protection: P0 | |
| C (μF) | DxH (mm) | Codice Part number 4.16.20.XX.KK | DxH** (mm) | Codice Part number 4.16.20.XX.KK | DxH** (mm) | Codice Part number 4.16.20.XX.KK |
| 1 | | | | | 25x43 | 4.16.20.27.KK |
| 1,5 | | | | | » | .28. |
| 2 | 25x50 | 4.16.20.21.KK | 28x55 | 4.16.20.11.KK | » | .01. |
| 2,5 | » | .22. | » | .12. | » | .02. |
| 3 | » | .23. | » | .13. | » | .03. |
| 3,15 | » | .24. | » | .14. | | |
| 3,5 | 25x55 | .05. | » | .15. | | |
| 4 | » | .06. | » | .16. | | |
| 4,5 | » | .07. | » | .17. | | |
| 5 | 30x56 | .08. | » | .18. | | |
| 5,5 | » | .09. | » | .19. | | |
| 6 | » | .10. | » | .20. | | |

г. Минск www.fotorele.net www.tiristor.by email mnsk@rut.by тел +37544334480

I condensatori della serie 16.87. sono condensatori per impiego in corrente alternata con dielettrico in film di polipropilene metallizzato.

L'elemento capacitivo è costruito con una innovativa tecnologia che utilizzando un film ad alta rigenerazione consente al condensatore di avere un elevato grado di protezione contro il pericolo di scoppio ed incendio.

In conformità con la normativa EN60252-1 i condensatori sono stati approvati con grado di protezione P2.




L'elemento capacitivo è sigillato con resina poliuretanic, custodia e coperchio sono in materiale plastico autoestinguento.

The capacitors series 16.87 are conceived to be used in alternated current, with dielectric in a metalized polypropylene film.

The capacitive element is the result of an innovative technology, which permits the capacitor to have a high degree of protection against any risk of burst or fire thanks to a high-regeneration film.

The capacitors have been approved with protection degree P2 in compliance with EN 60252-1 standard.

The capacitive element is sealed with polyurethan resin; case and cover are made from self-extinguishing plastic.

| Series 4.16.87. | Omologazioni / Approvals | | | |
|--------------------|--------------------------|---------------------------------------|--|------------------------------|
| | EN 60252-1 | |   Classe di sicurezza: P2 Class of safety protection: P2 | |
| | Tensione Voltage | 450 V ~ 10000 h cl. B 25/85/21 |  IMQ | |
| | | 400 V ~ 30000 h cl. A 25/85/21 | | |
| C (µF) | DxH (mm) | Codice / Part number 4.16.87.xx.kk | DxH (mm) | Part number 4.16.87.xx.kk |
| 2 | 25x55 | 4.16.87.01.kk | 28x55 | 4.16.87.21.kk |
| 2,5 | " | .02.. | " | ".22.. |
| 2,8 | " | .03.. | " | ".23.. |
| 3 | " | .04.. | " | ".24.. |
| 3,15 | 30x55 | .05.. | " | ".25.. |
| 3,5 | " | .06.. | " | ".26.. |
| 4 | " | .07.. | " | ".27.. |
| 4,5 | " | .08.. | 32x55 | ".28.. |
| 5 | " | .09.. | " | ".29.. |
| 5,5 | 36x58 | .10.. | " | ".30.. |
| 6 | " | .11.. | " | ".31.. |
| 6,3 | " | .12.. | | |
| 7 | " | .13.. | | |
| 7,5 | " | .14.. | | |
| 8* | " | .15.. | | |

* Tolleranza capacità ±10%

* Capacitance tolerance ±10%




CARATTERISTICHE TECNICHE

| | |
|-------------------------------|--|
| Tolleranza di capacità | : ± 5% |
| Frequenza di lavoro | : 50 ÷ 60 Hz |
| Tensione di prova individuale | : Fra le armature: 2Vn per 2 sec; verso massa 3 KV per 2 sec. (solo versioni codolo metallico) |
| Angolo di perdita tan δ | : <20 10 ⁻⁴ (20 °C V=Vn, 50 Hz) |
| Rivestimento | : Custodia e coperchio di chiusura in materiale plastico autoestinguente, grado V2 secondo UL 94 |
| Terminali | : Terminali «Faston» 6,3 mm singolo, doppio, a innesto da 2,8 mm, cavo bipolare, cavetti unipolari |
| Grado di protezione | : Per esecuzione con terminali: IP00, per esecuzioni con cavo bipolare: IP55 |
| Coperchio porta-terminali | : Test della sfera (IEC60695-10-2): 125 °C Test del filo incandescente (IEC 60695-2-11): 850 °C Resistenza alle correnti superficiali (IEC 60112): ≥ 250 V |
| Codolo filettato di fissaggio | : Coppia massima di serraggio: 5 N m |



TECHNICAL CHARACTERISTIC

| | |
|--------------------------|--|
| Capacitance tolerance | : ± 5% |
| Working frequency range | : 50 ÷ 60 Hz |
| Individual test voltage | : Between terminals: 2Vn for 2 sec.; between terminals and case: 3 KV for 2 sec. (only for metallic stud) |
| Dissipation factor tan δ | : <20 10 ⁻⁴ (20 °C V=Vn, 50 Hz) |
| Protection | : Case and cover in self - extinguishing plastic material, grade V2 according to UL 94 |
| Terminals | : Faston «terminals» 6.3 mm single, double, 2.8 mm plug-in, twin cable, unipolar leads |
| Protection degree | : with terminals: IP00; with twin cable IP55. |
| Cover | : Ball pressure test (IEC 60695-10-2): 125 °C Glow wire test (IEC 60695-2-11): 850 °C Tracking resistance (IEC 60112): ≥ 250 V |
| Threaded fixing bolt | : Max torque: 5 N m |

Accessori kk per i modelli standard Accessories kk for standard models

| Fig. | Descrizione Description | Serie - Series 4.16.18/.10/.17 | | | |
|--|---|---|---|---|----|
| | |  senza codolo without stud |  con codolo with stud |  fissaggio rapido fast fix | |
| 1 | Terminali Terminals | FASTON 6,3 mm doppio / double tag | 60 | 64 | 71 |
| 2 | | FASTON 6,3 mm semplice / single tag | 26 | 27 | 72 |
| 3 | | FASTON 2,8 mm a innesto / plug-in | 00 | 40 | |
| 5 | Cavo bipolare / twin cable L = 250 mm | | 10 | 14 | |
| 6 | Cavetti unipolari / unipolar leads L = 150 mm | | 06 | 46 | |
| Ø 28 e 32 Codolo M8 plastico / Plastic stud M8 | | | | | |
| Ø 25, 30, 36 ÷ 60 Codolo M8 metallico / Metallic stud M8 | | | | | |

Accessori kk per i modelli approvati UL Accessories kk for UL recognized models

| Fig. | Descrizione Description | Serie - Series 4.16.18/.10/.17 | | |
|--|---|---|--|----|
| | |  senza codolo without stud |  con codolo with stud | |
| 1 | Terminali Terminals | FASTON 6,3 mm doppio / double tag | EA | DA |
| 2 | | FASTON 6,3 mm semplice / single tag | TA | SA |
| 3 | | FASTON 2,8 mm a innesto / plug-in | BA | AA |
| 5 | Cavo bipolare / twin cable L = 250 mm | | LA | KA |
| 6 | Cavetti unipolari / unipolar leads L = 150 mm | | HA | GA |
| Ø 28 e 32 Codolo M8 plastico / Plastic stud M8 | | | | |
| Ø 25, 30, 36 ÷ 60 Codolo M8 metallico / Metallic stud M8 | | | | |

Soluzioni meccaniche / Mechanical configuration

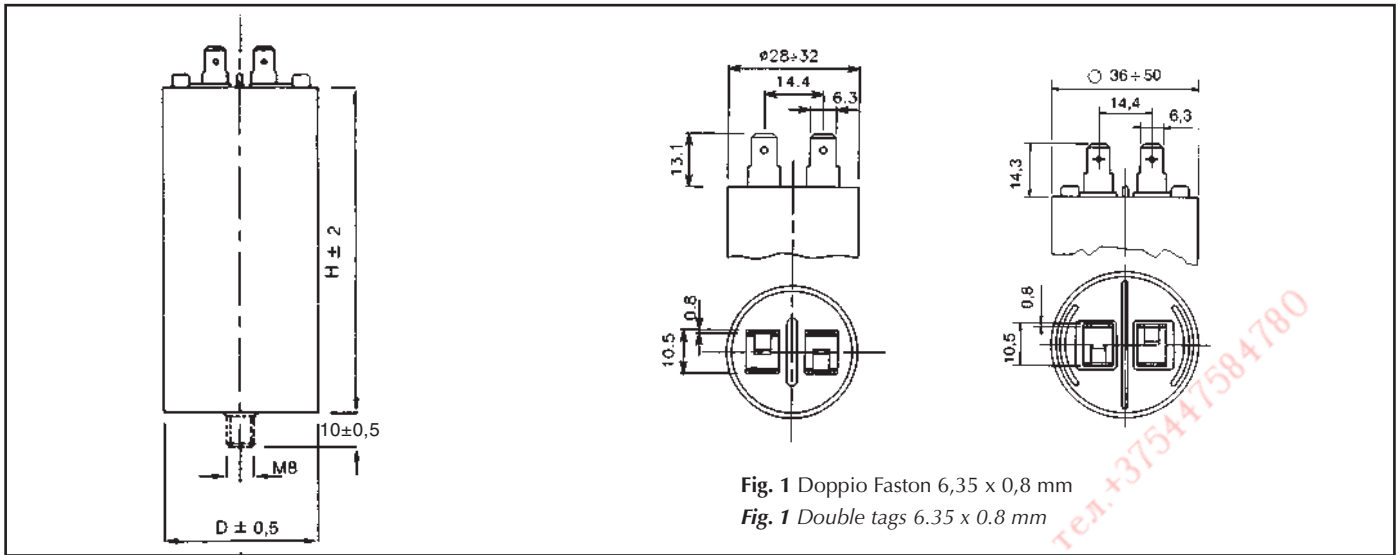


Fig. 1 Doppio Faston 6,35 x 0,8 mm
Fig. 1 Double tags 6.35 x 0.8 mm

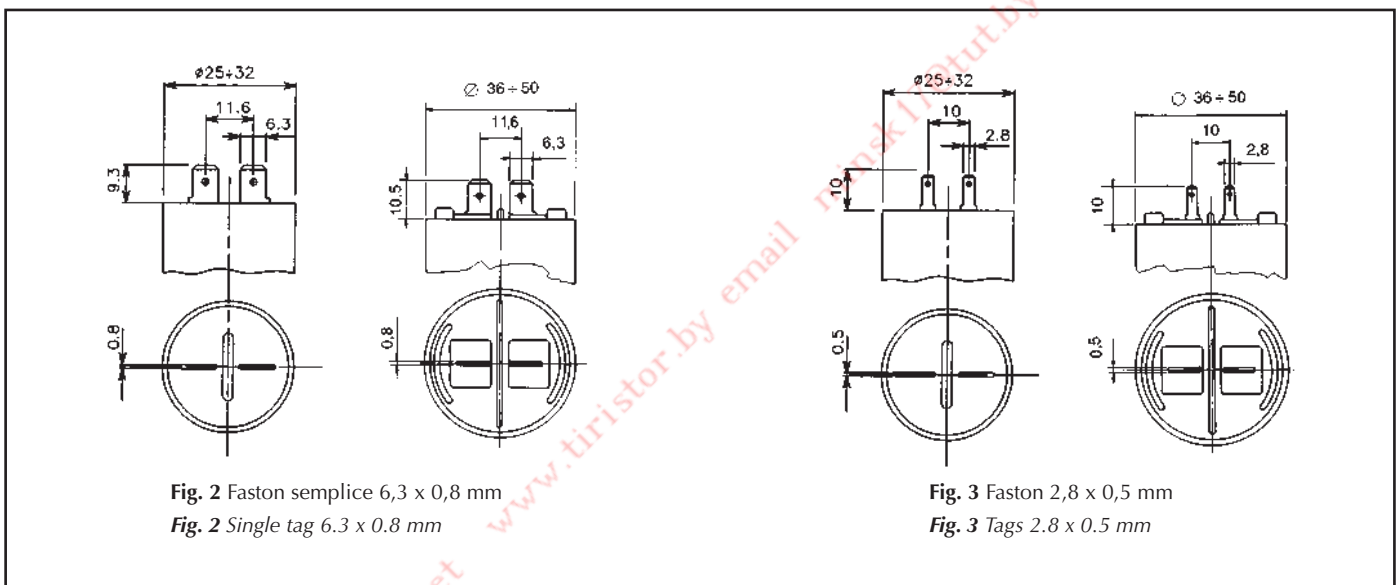
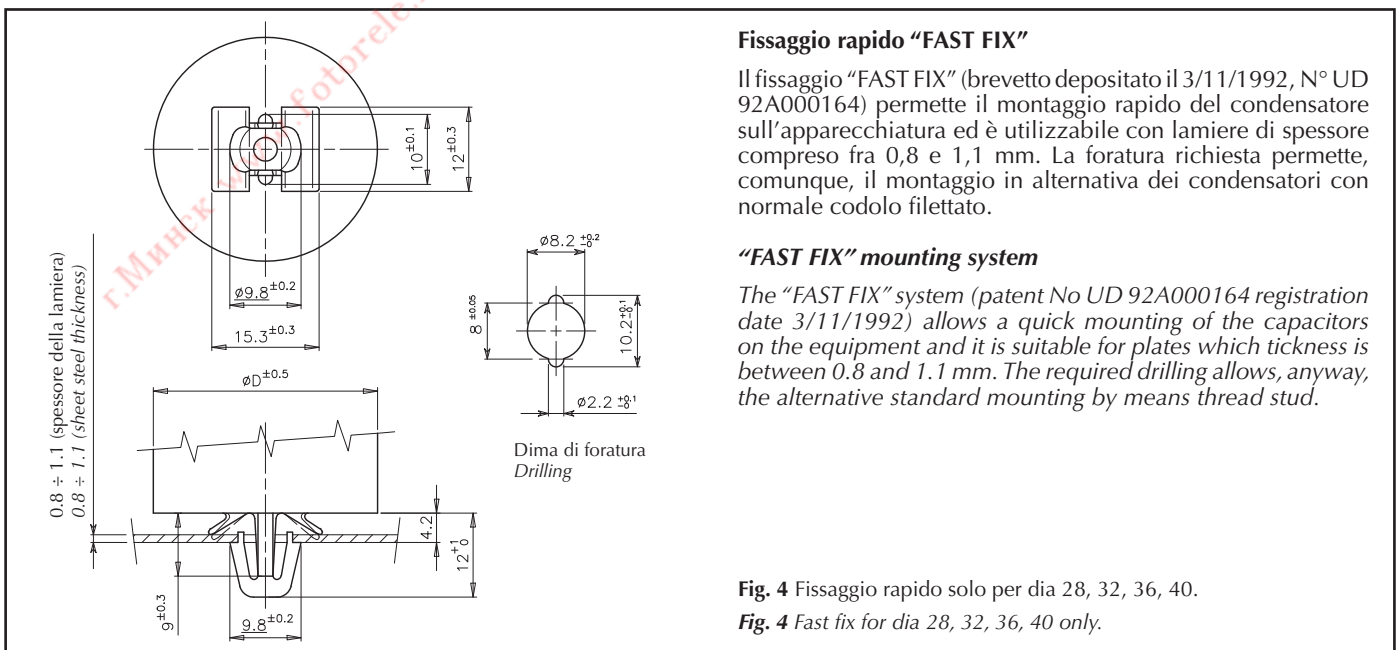


Fig. 2 Faston semplice 6,3 x 0,8 mm
Fig. 2 Single tag 6.3 x 0.8 mm

Fig. 3 Faston 2,8 x 0,5 mm
Fig. 3 Tags 2.8 x 0.5 mm



Fissaggio rapido "FAST FIX"

Il fissaggio "FAST FIX" (brevetto depositato il 3/11/1992, N° UD 92A000164) permette il montaggio rapido del condensatore sull'apparecchiatura ed è utilizzabile con lamiere di spessore compreso fra 0,8 e 1,1 mm. La foratura richiesta permette, comunque, il montaggio in alternativa dei condensatori con normale codolo filettato.

"FAST FIX" mounting system

The "FAST FIX" system (patent No UD 92A000164 registration date 3/11/1992) allows a quick mounting of the capacitors on the equipment and it is suitable for plates which thickness is between 0.8 and 1.1 mm. The required drilling allows, anyway, the alternative standard mounting by means thread stud.

Fig. 4 Fissaggio rapido solo per dia 28, 32, 36, 40.
Fig. 4 Fast fix for dia 28, 32, 36, 40 only.

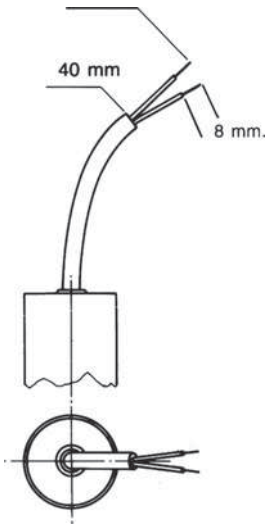


Fig. 5 Cavo bipolare 2 x 0,75 mm²
L = 250 mm

Fig. 5 Twin cable 2 x 0,75 mm²
L = 250 mm

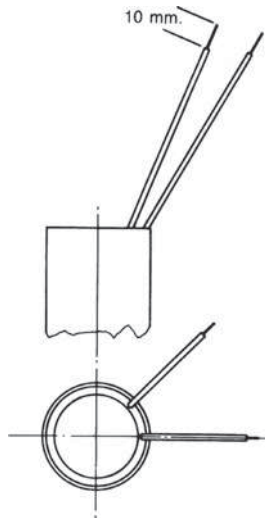


Fig. 6 Cavetti unipolari 0,5mm²
L = 150 mm

Fig. 6 Insulated solid core leads
0.5 mm² L = 150 mm

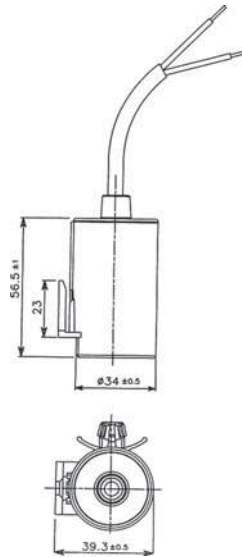


Fig. 7 Versione multifix solo in
dimensione Ø34x56,5

Fig. 7 Multifix version only in
dimension Ø34x56,5

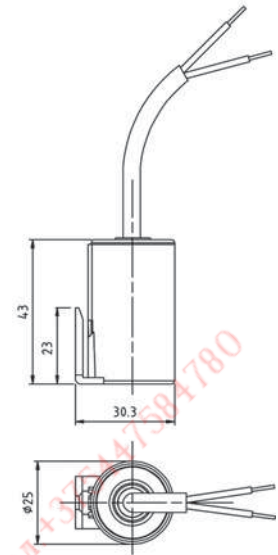
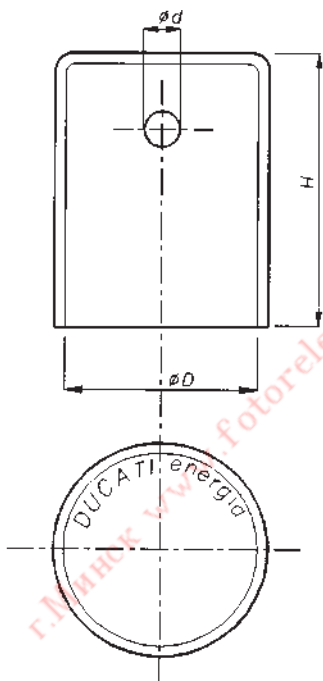


Fig. 8 Versione con fissaggio a
linguetta solo in dim. Ø25x43

Fig. 8 Tang clamp version only in
Ø 25x43 dimension.

Le versioni con cavo bipolare e cavetti a richiesta possono essere fornite di terminali di connessione.
The versions with twin cable and leads may be equipped with connection tags on request.



Cappello.
Fig. 9 Protective cap.

| Ø D | H | Ø d | Codice / P/n |
|-----|----|-----|--------------|
| 25 | 40 | 8 | 316.23.2210 |
| 28 | 50 | 8.5 | 316.23.0930 |
| 30 | 40 | 8.5 | 316.23.2301 |
| 32 | 50 | 8.5 | 316.23.0940 |
| 36 | 50 | 8.5 | 316.23.0950 |
| 40 | 50 | 8.5 | 316.23.0960 |
| 45 | 50 | 8.5 | 316.23.0860 |
| 50 | 50 | 8 | 316.23.1070 |
| 55 | 64 | 8 | 316.23.2110 |

Condensatori in polipropilene metallizzato in custodia metallica serie 4.16.27/.25/.33/.26

Metallized polypropylene film capacitors in metallic case series 4.16.27/.25/.33/.26



Il dielettrico è in film di polipropilene, le armature sono costituite da un sottilissimo deposito metallico ottenuto per evaporazione sotto vuoto.

Il condensatore è assolutamente esente da rischi di perdite.

Le custodie sono metalliche, i coperchi sono in materiale plastico autoestinguento (classe V2 in accordo con le norme U L-94).

La chiusura del condensatore è realizzata mediante bordatura della custodia sul coperchio che garantisce una perfetta ermeticità. L'adozione di un contenitore isolante posto tra l'elemento capacitivo e la custodia metallica, unitamente al bloccaggio dell'elemento capacitivo in resina, rendono il condensatore estremamente sicuro sia dal punto di vista elettrico (isolamento verso massa) che di insensibilità alle vibrazioni.

I condensatori 16.27/.25/.33/.26 sono dotati di un dispositivo di protezione contro il pericolo d'incendio conforme alle norme EN60252-1 (classe di protezione di sicurezza P2) e UL 810 (fig. 7). Il dispositivo di protezione è stato testato secondo le UL810 con una corrente di guasto da 5A fino a 10.000 A.

I condensatori sono inoltre certificati secondo le norme CSA 22.2 N. 190-M1985.

The dielectric is polypropylene film, the electrodes consist of an extremely thin metal coating obtained by vacuum evaporation. The capacitor has no risks of leakage.

The cases are metallic, the covers are in self extinguishing plastic (class V2 to UL-94 standards).

The capacitor is sealed by an edging of the case on the cover, ensuring air-tight closure.

The use of an-insulating container between the capacitive element and the metal case, combined with the blocking of the capacitive element in resin, make the capacitor extremely safe both from the electric point of view (earthing insulation) and in terms of resistance to vibrations.




Series 16.27/.25/.33/.26 capacitors are equipped with a safety device in accordance with.




The capacitors are equipped with a protection device against fire danger in compliance with EN 60252-1 Standards (safety protection class P2) and UL 810 (Fig. 7).




The protection device has been tested according to UL 810 with a fault current ranging from 5A to 10.000 A.




Furthermore, the capacitors are certified in accordance with CSA 22.2 N. 190-M1985.

Series 4.16.27

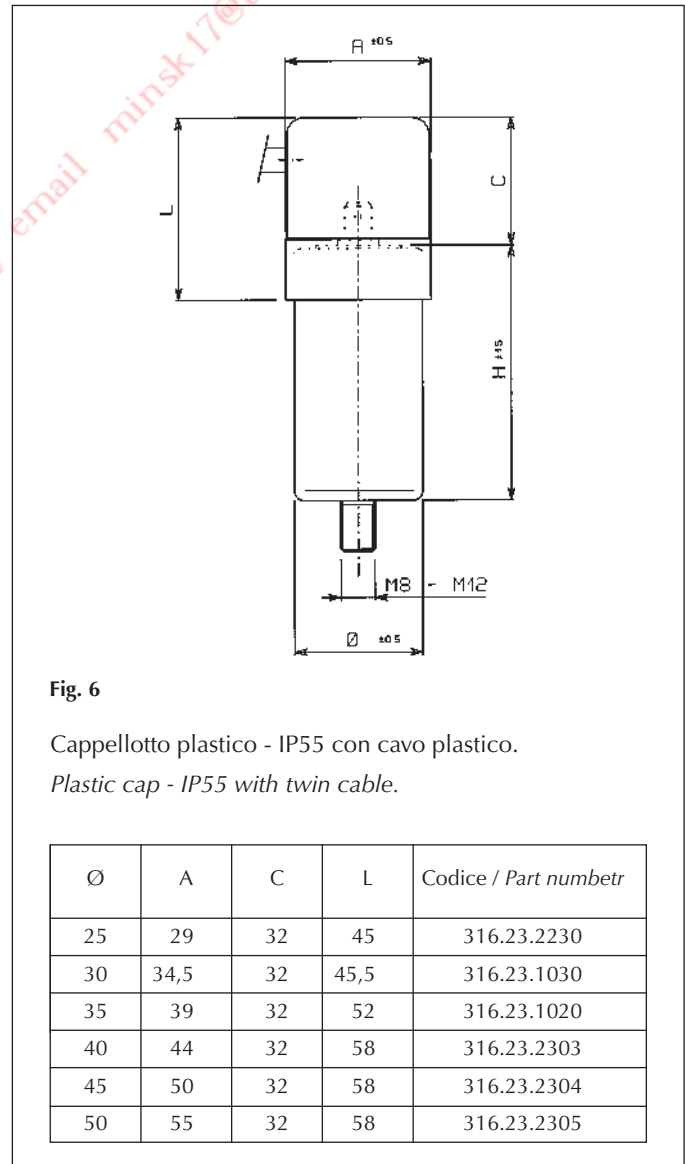
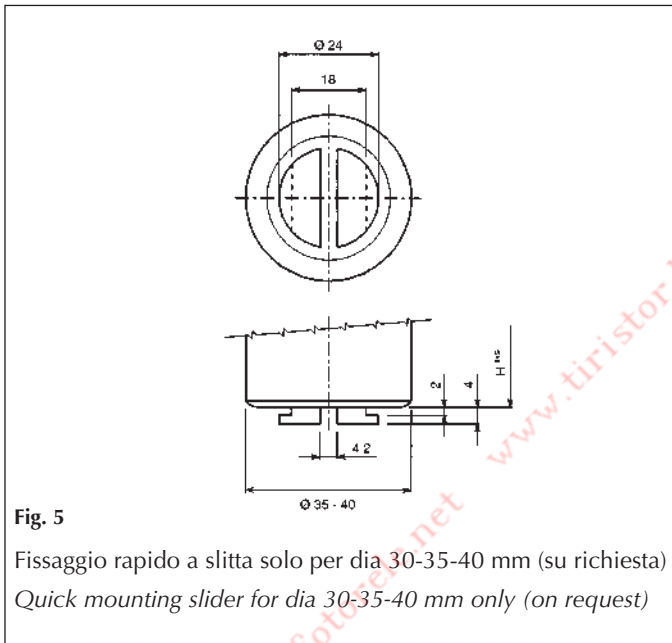
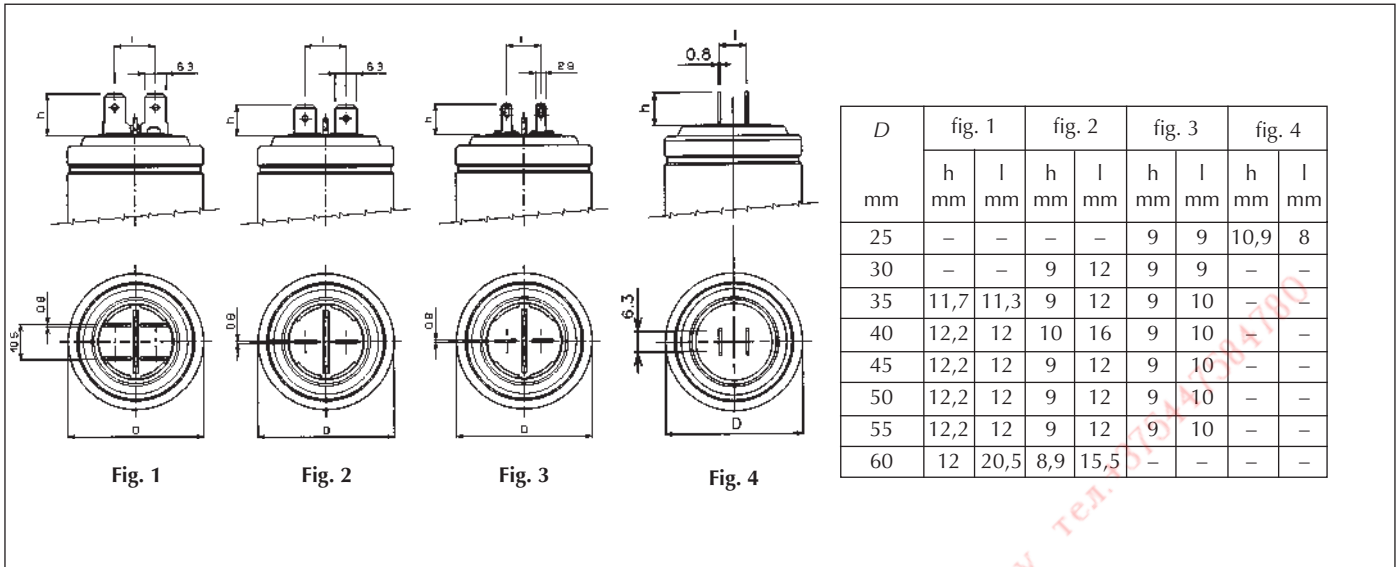
| Omologazioni / Approvals | | | | | | |
|--|---------------------|------------------------------|---|---|---|--|
| Series 4.16.27 | EN 60252-1 | |  |  |  File E102953 | |
| | Tensione Voltage | | Valori omologati Approved range | | Tensione Voltage | |
| | 330 V~ | 10000 h cl. B | 25/85/21 | 2 ÷ 60 µF | | 240 V~ 60 Hz 4÷110 µF 10.000 AFC -25 +70 °C |
| Classe di sicurezza: P2 / Class of safety protection: P2 | | | | | | |
| C (µF) | DxH (mm) | Part number 4.16.27.XX.KK | DxH (mm) | Part number 4.16.27.XX.KK | DxH (mm) | Part number 4.16.27.XX.KK |
| 2 | 25x60 | 4.16.27.33.KK | 30x53 | 4.16.27.82.KK | | |
| 2,5 | 25x60 | .34. | 30x53 | .83. | | |
| 3 | 25x60 | .35. | 30x53 | .84. | | |
| 3,15 | 25x60 | .36. | 30x53 | .85. | | |
| 3,5 | 25x60 | .37. | 30x53 | .86. | | |
| 4 | 25x60 | .38. | 30x53 | .87. | 35x60 | 4.16.27.01.KK |
| 4,5 | 25x60 | .39. | 30x53 | .88. | 35x60 | .73. |
| 5 | 30x53 | .76. | | | 35x60 | .02. |
| 6 | 30x53 | .77. | | | 35x60 | .03. |
| 6,3 | 30x53 | .78. | | | 35x60 | .04. |
| 7 | 30x53 | .79. | | | 35x60 | .05. |
| 7,5 | 30x60 | .60. | | | 35x60 | .06. |
| 8 | 30x60 | .44. | | | 35x60 | .07. |
| 9 | 35x60 | .45. | | | | |
| 10 | 35x60 | .08. | | | | |
| 12 | 35x60 | .32. | 30x72 | .69. | | |
| 12,5 | 35x60 | .09. | | | | |
| 13 | 35x60 | .10. | | | | |
| 13,5 | 35x60 | .11. | | | | |
| 14 | 35x72 | .12. | | | | |
| 15 | 35x72 | .13. | | | | |
| 16 | 35x72 | .14. | | | | |
| 18 | 35x72 | .15. | | | | |
| 20 | 40x72 | .16. | 35x77 | .56. | | |
| 22 | 40x72 | .17. | | | | |
| 25 | 40x72 | .18. | | | | |
| 30 | 40x98 | .19. | | | | |
| 31,5 | 40x98 | .20. | | | | |
| 35 | 40x98 | .21. | | | | |
| 40 | 40x98 | .22. | | | | |
| 45 | 45x98 | .23. | | | | |
| 50 | 45x98 | .24. | | | | |
| 55 | 45x122 | .25. | | | | |
| 60 | 45x122 | .26. | | | | |
| 65 | 45x122 | .27. | | | | |
| 70 | 45x122 | .28. | | | | |
| 75 | 50x122 | .29. | | | | |
| 80 | 50x122 | .30. | | | | |
| 100 | 55x122 | .31. | | | | |
| 110 | 55x122 | .59. | | | | |

| Omologazioni / Approvals | | | | | | |
|--|--------------------------------------|--|---|---|---|------------------------------|
| Series 4.16.25 | EN 60252-1 | |  |  |  File E102953 | |
| | Tensione Voltage | | Valori omologati Approved range | | Tensione Voltage | |
| | 425 V~ 400 V~ 450 V~ 475 V~ | 10000 h cl. B 10000 h cl. B 3000 h cl. C 3000 h cl. C | 25/85/21 25/85/21 25/85/21 25/85/21 | 1 ÷ 35 µF 40 ÷ 60 µF 40 ÷ 60 µF 1 ÷ 35 µF | 370 V~ 60 Hz 4÷70 µF 10.000 AFC -25 +70 °C | |
| Classe di sicurezza: P2 / Class of safety protection: P2 | | | | | | |
| C (µF) | DxH (mm) | Part number 4.16.25.XX.KK | DxH (mm) | Part number 4.16.25.XX.KK | DxH (mm) | Part number 4.16.25.XX.KK |
| 1 | 25x60 | 4.16.25.01.KK | | | | |
| 1,5 | 25x60 | .02. | 30x60 | 4.16.25.42.KK | | |
| 2 | 25x60 | .03. | 30x60 | .41. | 35x53 | 4.16.25.45.KK |
| 2,5 | 25x60 | .04. | 30x60 | .43. | 35x53 | .46.KK |
| 3 | 25x60 | .33. | 30x60 | .44. | 35x53 | .47. |
| 3,15 | 30x53 | .99.. | 30x60 | .34.. | | |
| 4 | 30x53 | .A1.. | 30x60 | .35.. | 35x53 | 4.16.25.48.KK |
| 4,5 | 30x53 | .A2.. | 30x60 | .36.. | | |
| 5 | 30x60 | .37. | 25x72 | .64. | 35x53 | .49. |
| 6 | 30x60 | .38. | | | 35x60 | .07. |
| 6,3 | 35x60 | .08. | | | | |
| 7 | 35x60 | .09. | 30x72 | .95. | | |
| 7,5 | 35x60 | .10. | 30x72 | .96. | | |
| 8 | 35x60 | .11. | 30x72 | .40. | | |
| 9 | 35x60 | .39. | | | | |
| 10 | 35x72 | .12. | | | | |
| 12 | 35x72 | .72. | | | | |
| 12,5 | 35x72 | .13. | | | | |
| 13 | 35x72 | .14. | | | | |
| 13,5 | 35x77 | .81. | 40x72 | .15. | | |
| 14 | 35x77 | .75. | 40x72 | .16. | | |
| 15 | 40x72 | .17. | | | | |
| 16 | 40x72 | .18. | | | | |
| 17,5 | 40x72 | .83. | | | | |
| 18 | 40x72 | .19. | | | | |
| 20 | 40x98 | .20. | | | | |
| 22 | 40x98 | .21. | | | | |
| 22,5 | 40x98 | .82. | | | | |
| 25 | 40x98 | .22. | | | | |
| 30 | 40x98 | .23. | | | | |
| 31,5 | 45x98 | .24. | | | | |
| 35 | 45x98 | .25. | | | | |
| 40 | 45x122 | .26. | 50x98 | .85. | | |
| 45 | 45x122 | .27. | | | | |
| 50 | 45x122 | .28. | | | | |
| 55 | 50x122 | .29. | | | | |
| 60 | 50x122 | .30. | | | | |
| 65 | 55x122 | .31. | | | | |
| 70 | 55x122 | .32. | | | | |

| Omologazioni / Approvals | | | | | | |
|---|---------------------|------------------------------|---|---|---|------------------------------|
| Series 4.16.33 | EN 60252-1 | |  |  |  File E102953 | |
| | Tensione Voltage | | Valori omologati Approved range | | Tensione Voltage | |
| | 400 V~ | 30000 h cl. A | 25/100/21 | 0,8÷10 µF | 400 V~ | 400 V~ |
| | 425 V~ | 30000 h cl. A | 25/85/21 | 0,8÷40 µF | 60 Hz 0,8÷60 µF | 10.000 AFC |
| 475 V~ | 10000 h cl. B | 25/85/21 | 0,8÷70 µF | | -25 +70 °C | |
| 500 V~ | 3000 h cl. C | 25/85/21 | 0,8÷40 µF | | | |
| Classe di sicurezza: P2 Class of safety protection: P2 | | | | | | |
| C (µF) | DxH (mm) | Part number 4.16.33.XX.KK | DxH (mm) | Part number 4.16.33.XX.KK | DxH (mm) | Part number 4.16.33.XX.KK |
| 0,8 | 25x60 | 4.16.33.01.KK. | | | | |
| 1 | 25x60 | .02. | 30x60 | 4.16.33.66.KK | 35x53 | 4.16.33.67.KK |
| 1,5 | 25x60 | .03. | 30x60 | .77. | 35x53 | .78. |
| 2 | 25x60 | .04. | 30x60 | .63. | 35x53 | .60. |
| 2,5 | 30x53 | .95.. | 30x60 | .64. | | |
| 3 | 30x53 | .82.. | 30x60 | .09.. | 35x53 | .93. |
| 3,15 | 30x53 | .98.. | 30x60 | .10.. | 35x53 | .97. |
| 3 5 | 30x53 | .99.. | 25x72 | .08. | | |
| 4 | 30x60 | .12. | | | 35x53 | .87. |
| 4 5 | 30x60 | .13. | | | 35x53 | .96. |
| 5 | 30x72 | .15 | 35x60 | .17. | 35x53 | .94. |
| 6 | 30x72 | .16 | 35x60 | .18. | | |
| 6,3 | 35x60 | .19. | | | | |
| 7 | 35x60 | .20. | | | | |
| 7,5 | 35x72 | .21 | | | | |
| 8 | 35x72 | .22 | | | | |
| 9 | 35x72 | .23 | | | | |
| 10 | 35x77 | .27 | 40x72 | .28. | | |
| 12 | 40x72 | .29. | | | | |
| 12,5 | 40x72 | .30. | | | | |
| 13 | 40x72 | .31. | | | | |
| 13,5 | 40x98 | .38. | | | | |
| 14 | 40x98 | .39. | | | | |
| 15 | 40x98 | .40. | | | | |
| 16 | 40x98 | .41. | | | | |
| 17,5 | 40x98 | .42. | | | | |
| 18 | 40x98 | .43. | | | | |
| 20 | 40x98 | .44. | | | | |
| 22 | 45x98 | .45. | | | | |
| 25 | 45x98 | .46. | | | | |
| 30 | 45x122 | .50 | 50x98 | .47. | | |
| 31,5 | 45x122 | .51 | 50x98 | .48. | | |
| 35 | 45x122 | .52 | 50x98 | .49. | | |
| 40 | 50x122 | .53. | | | | |
| 45 | 50x122 | .55. | | | | |
| 50 | 55x122 | .56. | | | | |
| 55 | 55x122 | .57. | | | | |
| 60 | 55x122 | .58. | | | | |
| 70 | 60x137 | .86. | | | | |

| Omologazioni / Approvals | | | | | | | |
|--|----------------------------|------------------------------|---|---|---|------------------------------|----------------------------|
| Series 4.16.26 | EN 60252-1 | |  |  |  File E102953 | | |
| | Tensione <i>Voltage</i> | | | | Valori omologati <i>Approved range</i> | | Tensione <i>Voltage</i> |
| | 425 V~ | 30000 h cl. A | 25/85/21 | 30 ÷ 40 µF | 440 V~ | | |
| | 450 V~ | 30000 h cl. A | 25/85/21 | 0,8 ÷ 25 µF | 60 Hz 0,8÷60 µF | | |
| 475 V~ | 10000 h cl. B | 25/85/21 | 30 ÷ 40 µF | 10.000 AFC | | | |
| 500 V~ | 3000 h cl. C | 25/85/21 | 0,8 ÷ 40 µF | -25 +70 °C | | | |
| Classe di sicurezza: P2 <i>Class of safety protection: P2</i> | | | | | | | |
| C (µF) | DxH (mm) | Part number 4.16.26.XX.KK | DxH (mm) | Part number 4.16.26.XX.KK | DxH (mm) | Part number 4.16.26.XX.KK | |
| 0,8 | 25x60 | 4.16.26.29.KK | | | | | |
| 1 | 25x60 | .30. | 30x60 | 4.16.26.78.KK | 35x53 | 4.16.26.80.KK | |
| 1,25 | 25x60 | .58. | | | | | |
| 1,5 | 25x60 | .31. | 30x60 | .72. | 35x53 | .81. | |
| 1,8 | 25x60 | .62. | | | | | |
| 2 | 30x53 | .79. | 30x60 | .73. | 35x53 | .69. | |
| 2,5 | 30x53 | .84. | 25x72 | .33. | 35x53 | .77. | |
| 3 | 30x60 | .36. | 25x72 | .34 | 35x53 | .74. | |
| 3,15 | 30x60 | .42. | | | 35x53 | .82. | |
| 3,5 | 30x72 | .37. | | | 35x53 | .83. | |
| 4 | 30x72 | .38. | | | 35x53 | .75. | |
| 4,5 | 30x72 | .39. | | | 35x60 | .40. | |
| 5 | 35x60 | .05. | 30x77 | .61. | | | |
| 6 | 35x72 | .06. | | | | | |
| 6,3 | 35x72 | .66. | | | | | |
| 7 | 35x72 | .07. | | | | | |
| 7,5 | 35x72 | .08. | | | | | |
| 8 | 40x72 | .09. | 35x77 | .56. | | | |
| 9 | 40x72 | .41. | | | | | |
| 10 | 40x72 | .10. | | | | | |
| 12 | 40x98 | .11. | | | | | |
| 12,5 | 40x98 | .12. | | | | | |
| 13 | 40x98 | .13. | | | | | |
| 14 | 40x98 | .14. | | | | | |
| 15 | 40x98 | .15. | | | | | |
| 16 | 40x98 | .16. | | | | | |
| 17,5 | 45x98 | .17. | | | | | |
| 18 | 45x98 | .18. | | | | | |
| 20 | 45x98 | .19. | | | | | |
| 22 | 45x122 | .55. | | | | | |
| 22,5 | 45x122 | .51. | | | | | |
| 25 | 45x122 | .20. | 50x98 | .52. | | | |
| 30 | 50x122 | .50. | 55x98 | .53. | | | |
| 31,5 | 50x122 | .22. | | | | | |
| 35 | 50x122 | .23. | 55x98 | .54. | | | |
| 40 | 55x122 | .24. | | | | | |
| 45 | 55x132 | .25. | | | | | |
| 50 | 55x132 | .26. | | | | | |
| 55 | 60x137 | .27. | | | | | |
| 60 | 60x137 | .28. | | | | | |

Soluzioni meccaniche / Mechanical configuration



Accessori kk
Accessories kk

| Fig. | Descrizione Description | Serie - Series 4.16.27/.25/.33/.26 | |
|--|--|---------------------------------------|-------------------------|
| | | senza codolo without stud | con codolo with stud |
| 1 | FASTON 6,3 mm doppio / double tag | 60 | 64 |
| 2-4 | FASTON 6,3 mm semplice / single tag | 28 | 29 |
| 3 | Innesto da 2,8 mm 2.8 plug in | 00 | 40 |
| Ø25-30-35-40-45-50 Codolo M8 / M8 stud | | | |
| Ø 55-60 Codolo M12 / M12 stud | | | |

Cappelloso plastico

CARATTERISTICHE TECNICHE

| | |
|--------------------------------|--|
| Tolleranza di capacità | : $\pm 5\%$ |
| Frequenza di lavoro | : 50/60 Hz |
| Tensione di prova individuale | : Fra le armature: 2 Vn per 2 sec.; verso massa: 3kV per 2 sec. |
| Angolo di perdita tan δ | : $\leq 20 \cdot 10^{-4}$ (20 °C V=Vn, 50 Hz) |
| Rivestimento | : Custodia in alluminio con coperchio in materiale plastico autoestinguente, in accordo con UL94: autoestinguenza V2 |
| Terminali | : Terminali Faston 6,3 mm singolo, doppio, a innesto da 2,8 mm Cavo bipolare |
| Grado di protezione | : Per esecuzioni con terminali: IP00 |
| Coperchio porta-terminali | : Test della sfera (IEC 60695-10-2): 125 °C Test del filo incandescente (IEC 60695-2-11): 850 °C Resistenza alle correnti superficiali (IEC 60112): ≥ 250 V |
| Codolo filettato di fissaggio | : Coppia massima di serraggio: M8 = 5 N m; M12 = 12 N m |
| Dispositivo di sicurezza | : a sovrappressione (Fig. 7) |

TECHNICAL CHARACTERISTIC

| | |
|---------------------------------|---|
| Capacitance tolerance | : $\pm 5\%$ |
| Working frequency | : 50/60 Hz |
| Individual test voltage | : Between terminals: 2 Vn for 2 sec.; between terminals and case: 3kV for 2 sec. |
| Dissipation factor tan δ | : $\leq 20 \cdot 10^{-4}$ (20 °C V=Vn, 50 Hz) |
| Protection | : Aluminium case with plastic self extinguishing sealing cover, according to UL 94 Standard, Grade V2 |
| Terminals | : Faston terminals 6.3 mm single, double 2.8 mm plug-in. Twin cable |
| Protection degree | : With terminals: IP00 |
| Cover | : Ball pressure test (IEC 60695-10-2): 125 °C Glow wire test (IEC 60695-2-11): 850 °C Tracking resistance (IEC 60112): ≥ 250 V |
| Threaded fixing bolt | : Max screwing torque: M8 = 5 N m; M12 = 12 N m |
| Safety device | : overpressure (Fig. 7) |

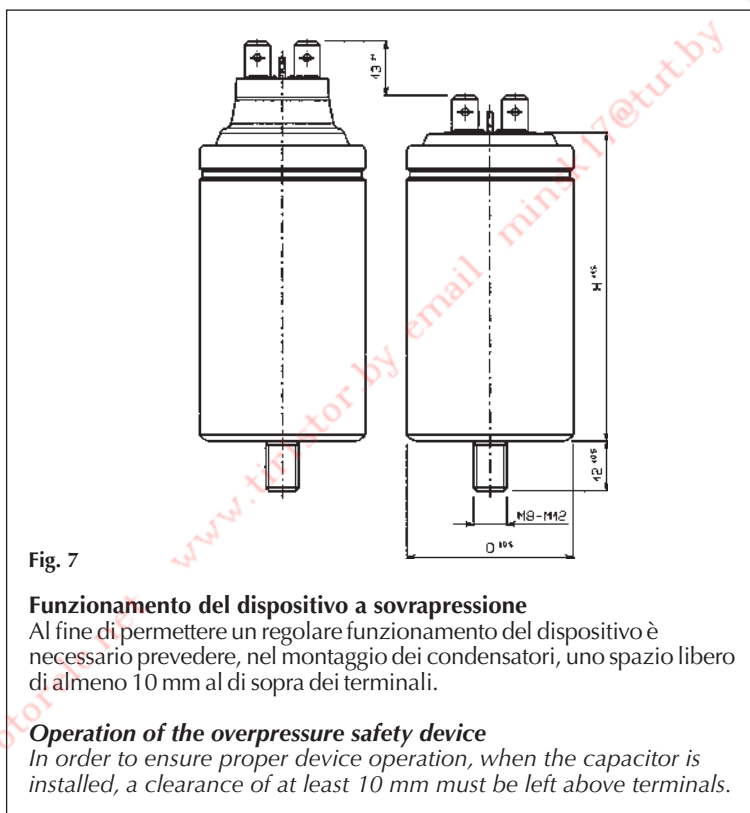


Fig. 7

Funzionamento del dispositivo a sovrappressione

Al fine di permettere un regolare funzionamento del dispositivo è necessario prevedere, nel montaggio dei condensatori, uno spazio libero di almeno 10 mm al di sopra dei terminali.

Operation of the overpressure safety device

In order to ensure proper device operation, when the capacitor is installed, a clearance of at least 10 mm must be left above terminals.

Questa protezione è stata ottenuta attraverso una particolare tecnologia costruttiva (brevetata), che in caso di guasto disattiva entrambi i collegamenti, lasciando integro l'isolamento verso la custodia e impedendo che il condensatore possa scoppiare o bruciare.

In caso di cortocircuito permanente, infatti, la corrente provoca la decomposizione del dielettrico con conseguente sviluppo di gas la pressione che si determina provoca il sollevamento della parte del coperchio supportante i terminali, interrompe le connessioni interne e quindi il passaggio di corrente. (Fig. 7)

Il dispositivo è stato studiato e dimensionato in modo diverso per ogni dimensione per rendere più efficace e tempestivo l'intervento con basse e con alte correnti di cortocircuito (fino a 10.000 A.). Il sistema antiscoppio brevettato, non prevedendo un allungamento della custodia ma solo della parte centrale del coperchio (vedi Fig. 7), permette l'utilizzo di sistemi di fissaggio di tipo americano (Dog-house Clamps).

This protection is provided by a special construction technology (patented) which breaks both the connections in case of breakdown, without affecting case insulation, preventing the capacitor from exploding or burning.

In case of permanent short-circuit, the current causes the dielectric to decompose, forming gas: the resulting pressure pushes up the part of the lid where the terminals are mounted, thus breaking the internal connections and stopping the current flow. (Fig. 7)

The device is designed in different sizes for each size of capacitor for the most effective, fastest intervention with both high and low short-circuit currents (up to 10.000 A). In order to ensure proper operation of the device when the capacitor are installed, an empty space of at least 10 mm must be left above the terminals.

Because the new patented safety device is acting in the central part of the plastic deck only (see Fig. 7), it is possible to fix the capacitor with the system in use in the U.S.A. (Dog-house Clamps).

Condensatori elettrolitici per avviamento motori monofase serie 4.12.80

Single phase motor starting electrolytic capacitors series 4.12.80



I condensatori elettrolitici vengono normalmente impiegati nei motori monofase ad induzione per aumentare il valore della coppia d'avviamento. Si richiede che tale avviamento avvenga in una frazione di secondo o al massimo di qualche secondo e con l'apporto di una elevata potenza reattiva.

Il condensatore elettrolitico, per le dimensioni ridotte e gli elevati valori di capacità, è il condensatore ideale per questo tipo di servizio.

Naturalmente una volta esaurita la fase di avviamento, il condensatore deve essere scollegato dal circuito.

L'elemento capacitivo è realizzato con fogli di alluminio «formato» e separati da uno strato di carta impregnata di elettrolita; le custodie sono stampate in materiale termoplastico, i terminali sono del tipo a saldare ed a innesto.

Electrolytic capacitors are normally employed in single-phase induction motors in order to increase the value of their starting torque.

It is necessary that such starting should take place in a fraction of a second or at the most in a few seconds and with the contribution of an high reactive power.

Because of its reduced size, high capacitance value, the electrolytic capacitor is the suitable capacitor for this type of application.

Of course, once the motor has been started, the capacitor must be disconnected from the circuit.

The capacitive element is made of aluminium foils «treated» and separated by a leaf of impregnated paper as the electrolyte. Cases moulded in thermoplastic material, terminals tinned soldering and flat plug type.

Serie standard per usi generali / Standard duty series for general application

| Capacità Capacitance µF | 110 V ~ | | 125 V ~ | | 165 V ~ | | 220 V ~ | | 250 V ~ | | 280 V ~ | | 330 V ~ | |
|-------------------------------|-------------------------------|---------------|--|---------------|--|---------------|--|---------------|--|---------------|--|---------------|--|---------------|
| | C min C max Cn. (Toll.) | Dim. | Codice Part number 4.12.80.y.xxx | Dim. | Codice Part number 4.12.80.y.xxx | Dim. | Codice Part number 4.12.80.y.xxx | Dim. | Codice Part number 4.12.80.y.xxx | Dim. | Codice Part number 4.12.80.y.xxx | Dim. | Codice Part number 4.12.80.y.xxx | Dim. |
| 21÷25 | A | 4.12.80.y.201 | A | 4.12.80.y.251 | A | 4.12.80.y.301 | A | 4.12.80.y.351 | A | 4.12.80.y.401 | A | 4.12.80.y.501 | A | 4.12.80.y.451 |
| 25÷30 | » | .202 | » | .252 | » | .302 | » | .352 | » | .402 | » | .502 | » | .452 |
| 30÷36 | » | .203 | » | .253 | » | .303 | » | .353 | » | .403 | » | .503 | » | .453 |
| 36÷43 | » | .204 | » | .254 | » | .304 | » | .354 | » | .404 | » | .504 | » | .464 |
| 43÷52 | » | .205 | » | .255 | » | .305 | » | .355 | » | .405 | » | .505 | » | .472 |
| 47÷56 | » | .206 | » | .256 | » | .306 | » | .356 | » | .406 | » | .506 | B | * .456 |
| 53÷64 | » | .207 | » | .257 | » | .307 | » | .357 | » | .418 | » | .523 | » | * .457 |
| 64÷77 | » | .208 | » | .258 | » | .308 | » | .370 | » | .427 | B | * .508 | » | * .458 |
| 72÷86 | » | .209 | » | .259 | » | .309 | » | .376 | B | * .409 | » | * .509 | » | * .459 |
| 88÷106 | » | .210 | » | .260 | » | .310 | B | * .360 | » | * .410 | » | * .510 | » | .465 |
| 108÷130 | » | .211 | » | .261 | » | .311 | » | * .361 | » | * .411 | » | * .518 | C | .461 |
| 124÷149 | » | .212 | » | .262 | » | .334 | » | * .362 | » | * .419 | » | .533 | » | .462 |
| 130÷156 | » | .213 | » | .263 | » | .335 | » | * .371 | » | * .420 | » | .534 | » | .463 |
| 145÷174 | » | .214 | » | .264 | » | .336 | » | * .372 | » | .421 | » | .535 | » | .469 |
| 161÷193 | » | .215 | » | .265 | B | * .315 | » | * .373 | » | .422 | C | .515 | » | .468 |
| 189÷227 | » | .216 | » | .266 | » | * .316 | » | .377 | » | .424 | » | .520 | » | .466 |
| 216÷260 | » | .217 | » | .267 | » | * .317 | » | .378 | C | .417 | » | .522 | D | .603 |
| 233÷280 | » | .218 | » | .268 | » | * .318 | C | .368 | » | .423 | » | .524 | » | .604 |
| 243÷292 | » | .219 | » | .275 | » | * .319 | » | .369 | » | .428 | D | .540 | » | .605 |
| 270÷324 | » | .227 | B | * .270 | » | * .337 | » | .375 | » | .436 | » | .541 | » | .606 |
| 324÷389 | B | * .221 | » | * .271 | » | * .338 | » | .379 | » | .437 | » | .542 | | |
| 340÷408 | » | * .222 | » | * .272 | » | .339 | » | .380 | | | | | | |
| 378÷454 | » | * .223 | » | * .273 | » | .340 | | | | | | | | |
| 400÷480 | » | * .224 | » | * .274 | C | .333 | | | | | | | | |
| 430÷516 | » | * .225 | » | * .276 | | | | | | | | | | |
| 460÷552 | » | * .226 | » | * .284 | | | | | | | | | | |
| 550÷650 | » | * .228 | » | .285 | | | | | | | | | | |

* Disponibile anche in dimensioni E / Also available in E dimensions

Serie speciale per impieghi industriali / Heavy duty series for industrial applications

Omologati / Approved
 Temperature class: - 20 + 60°C



EN 60 252-2

E192559

| Capacità Capacitance µF | 250 V ~ | | 330 V ~ | |
|-------------------------------|---------|---------------------------------------|---------|---------------------------------------|
| | DIM. | Codice / Part number 4.12.80.y.xxx | DIM. | Codice / Part number 4.12.80.y.xxx |
| 24 ± 10% | A | 4.12.80.y.107 | A | 4.12.80.y.121 |
| 30 ± 10% | » | .156 | » | .103 |
| 48 ± 10% | » | .112 | » | .133 |
| 50 ± 10% | » | .116 | » | * .153 |
| 56 ± 10% | » | .109 | B | * .101 |
| 59 ± 10% | » | .110 | » | * .102 |
| 71 ± 10% | » | * .105 | » | * .124 |
| 80 ± 10% | B | * .114 | » | .126 |
| 98 ± 10% | » | * .106 | » | .134 |
| 120 ± 10% | » | * .119 | C | .165 |
| 140 ± 10% | » | .117 | » | .120 |

Dimensioni
Dimensions
A = 36,5 x 68,5 mm
B = 45,5 x 84 mm
C = 52 x 105 mm

D = 65 x 111 mm
E = 38 x 89 mm

CARATTERISTICHE TECNICHE

| | |
|---------------------------------------|---|
| Tolleranza di capacità | : ± 10% |
| Rivestimento | : Custodia stampata in materiale termoplastico autoestinguente |
| Terminali | : A saldare o Faston 6,3 mm doppi |
| Dielettrico armature | : Foglio di alluminio inciso |
| Applicazioni | : Avviamento motori monofase |
| Temperatura di lavoro | : -20 °C + 55 °C VDE: -20 °C + 60 °C |
| Fattore di dissipazione | : Tipico 6% - Massimo 10% |
| Ciclo nominale di funzionamento | : 3'/1.7% :3s ON/3 min OFF (N=20 inserzioni-ora della durata t=3": N.t = 60) |
| Estensione del ciclo di funzionamento | : Questi condensatori possono sopportare cicli di funzionamento più gravosi del ciclo nominale della serie. Per temperature inferiori alla temperatura di lavoro il prodotto N.t può essere moltiplicato per i fattori sottoindicati: |

| | | | | | |
|----------------|-------|-------|-------|-------|-------|
| Temp. ambiente | 55 °C | 45 °C | 35 °C | 25 °C | 15 °C |
| Fattore | 1 | 1.25 | 1.5 | 1.75 | 2 |

TECHNICAL CHARACTERISTIC

| | |
|-----------------------------|---|
| Capacitance tolerance | : ± 10% |
| Protection | : Moulded thermoplastic self-extinguishing |
| Terminals | : Tinned soldering or 6.3 mm double tags |
| Construction | : Etched aluminium foil |
| Applications | : Starting of single phase motor |
| Operating temperature range | : -20 °C + 55 °C VDE: -20 °C + 60 °C |
| Dissipation factor | : Typical 6% - Maximum 10% |
| Duty cycle | : 3'/1.7% :3s ON/3 min OFF (N=20 hour application application time t=3": N.t = 60) |
| Extension of duty cycle | : These capacitors withstand heavier duty cycles than the rated one. For the below temperature operating, the product N.t can be multiplied by the following factors: |

| | | | | | |
|------------------|-------|-------|-------|-------|-------|
| Room temperature | 55 °C | 45 °C | 35 °C | 25 °C | 15 °C |
| Factor | 1 | 1.25 | 1.5 | 1.75 | 2 |

Realizzazioni standard / Standard Models

| D cond | P | H | E |
|--------|----|------|------|
| 36,5 | 16 | 68,5 | 1,75 |
| 45,5 | 16 | 84 | 2,55 |
| 52 | 16 | 105 | 5,55 |
| 38 | 13 | 89 | 0 |
| 65 | 16 | 111 | - |

Fig. 1 Terminali a saldare
Fig. 1 Soldering terminals

Fig. 2 Terminali faston 6,3 mm doppi
Fig. 2 Double 6.3 mm terminals

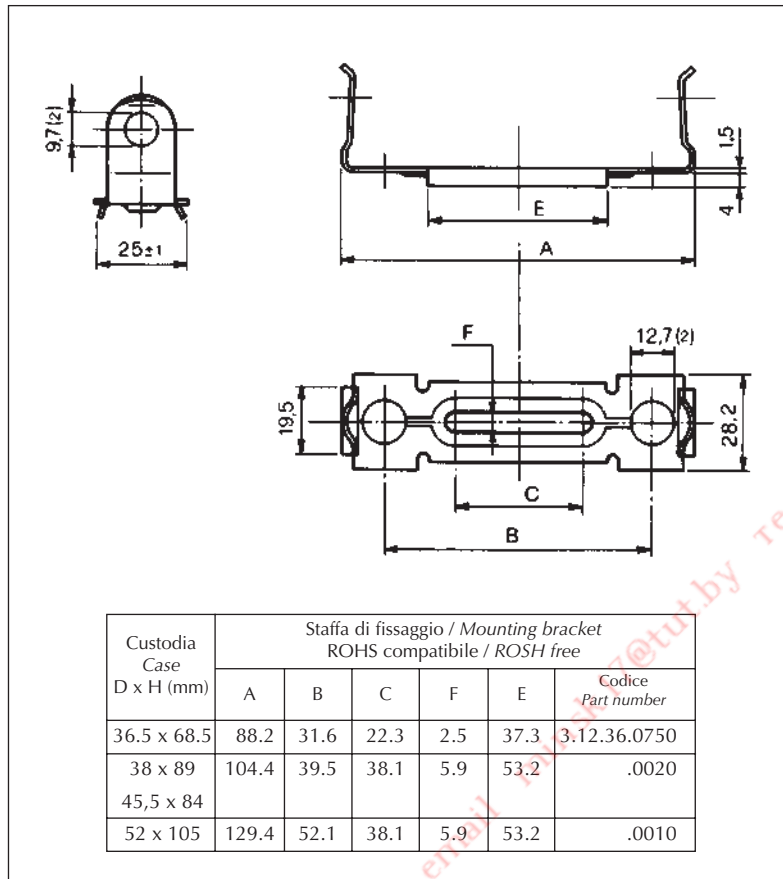
Fig. 3 Terminali faston 6,3 mm tripli
Fig. 3 Triple 6.3 mm terminals

Accessori y Accessories y

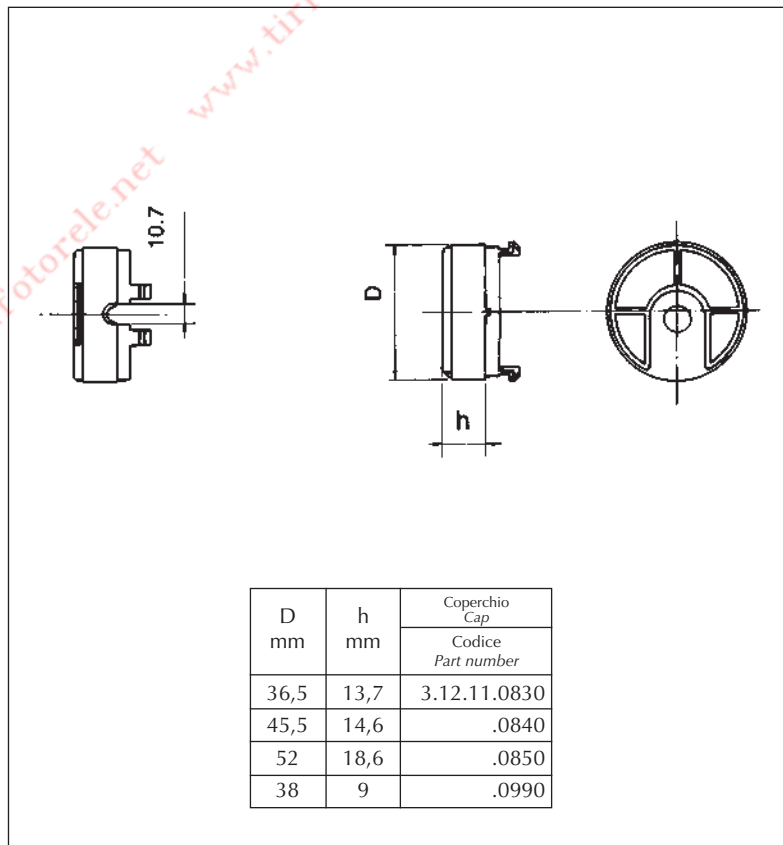
| Fig. | Descrizione Description | Serie / Series 4.12.80 | |
|------|---|------------------------------|-------------------------|
| | | Senza codolo Without stud | Con codolo With stud |
| 1 | Terminali a saldare Soldering terminals | 0 | 1 |
| 2 | Faston 6,3 mm. doppio 6,3 mm. double tag | 2 | 3 |

A richiesta disponibili resistenze da 15÷39 Kohm, 1 watt / Resistor 15÷39 Kohm, 1 watt is mounted on request

Staffa di fissaggio / *Mounting bracket*



Coperchio di protezione / *Protective cap*



Serie / Series 4.16.18/.10/.17/.20/.87

In custodia di plastica / Plastic case

| Dimensione condensatore D x H (mm) Capacitor's dimensions | Esecuzioni con terminali With tags | D* | Esecuzione con cavetti With leads | | Esecuzione con cavi With cables | |
|--|---------------------------------------|----|--------------------------------------|----|------------------------------------|----|
| | | | L < 200 mm | D* | L ≥ 200 mm | D* |
| 25 x 49 | 250 pz. | A | 250 pz. | A | 200 pz. | A |
| 25 x 55 | 250 pz. | A | 200 pz. | A | 125 pz. | B |
| 28 x 55 | 250 pz. | A | 200 pz. | A | 125 pz. | A |
| 30 x 56.5 | 200 pz. | A | 200 pz. | A | 125 pz. | A |
| 30 x 70 | 125 pz. | B | 125 pz. | B | 100 pz. | A |
| 32 x 55 | 200 pz. | A | 125 pz. | B | 100 pz. | A |
| 36 x 58 | 125 pz. | A | 125 pz. | A | 100 pz. | A |
| 36 x 70 | 100 pz. | A | 100 pz. | A | 50 pz. | B |
| 40 x 70 | 100 pz. | A | 50 pz. | B | 50 pz. | B |
| 40 x 92 | 50 pz. | B | 50 pz. | A | 50 pz. | A |
| 45 x 70 | 50 pz. | B | 50 pz. | A | 50 pz. | A |
| 45 x 92 | 50 pz. | A | 50 pz. | A | 25 pz. | B |
| 45 x 117 | 25 pz. | B | 25 pz. | B | 25 pz. | B |
| 50 x 92 | 25 pz. | B | 25 pz. | B | 25 pz. | B |
| 50 x 117 | 25 pz. | A | 25 pz. | A | 25 pz. | A |
| 55 x 92 | 25 pz. | A | 25 pz. | A | 25 pz. | A |
| 55 x 120 | 25 pz. | A | 25 pz. | A | 25 pz. | A |
| 60 x 120 | 20 pz. | A | 20 pz. | A | 20 pz. | A |
| Peso / Weight | 8 ÷ 9 Kg | | 6,5 ÷ 8 Kg | | 7 ÷ 8 Kg | |

Tutte le dimensioni sono confezionate alla rinfusa / All of the capacitors dimensions are packet in bulk.

Serie / Series 4.16.27/.25/.33/.26

In custodia metallica / Metallic case

| Dimensioni condensatore Capacitor's dimensions D x H (mm) | Esecuzione con terminali With tags | D* |
|---|---------------------------------------|----|
| 25 x 60 | 250 | A |
| 25 x 72 | 200 | B |
| 30 x 53 | 200 | B |
| 30 x 60 | 200 | A |
| 30 x 72 | 125 | B |
| 35 x 53 | 125 | B |
| 35 x 60 | 125 | A |
| 35 x 72 | 100 | B |
| 35 x 77 | 100 | B |
| 40 x 72 | 100 | A |
| 40 x 98 | 50 | B |
| 45 x 98 | 50 | A |
| 45 x 122 | 25 | B |
| 50 x 122 | 25 | B |
| 55 x 122 | 25 | A |
| 55 x 132 | 25 | A |
| 60 x 103 | 25 | A |
| 60 x 137 | 25 | A |

Serie / Series 4.12.80

| | | | | | | |
|--|-------------|---------|-----------|----------|----------|---------------|
| Dimensioni condensatore D x H (mm) Capacitor's dimensions | 36,5 x 68,5 | 38 x 89 | 45,5 x 84 | 52 x 105 | 65 x 111 | Peso / Weight |
| Esecuzione con terminali With tags | 100 pz. | 50 pz. | 50 pz. | 50 pz. | 25 pz. | 6 ÷ 7 Kg |
| Dimensioni scatole * Dimensions box * | B | B | A | A | A | |

* Dimensioni scatole / Standard box dimensions: A = mm 195 x 390 x 255 B = mm 195 x 390 x 200

Numero di scatole per europallet (dimensione 1200 mm x 800 mm)

Con scatola dimensione 195 x 390 x 255 : N. 36 scatole

Con scatola dimensione 195 x 390 x 200 : N. 48 scatole

Number of boxes per europallet (dimension: 1200 mm x 800 mm)

Box with dimension: 195 x 390 x 255: N. 36 boxes

Box with dimension: 195 x 390 x 200: N. 48 boxes

г. Минск www.fotorele.net www.tiristor.by email minsk17@turt.by тел. +375447584780

г. Минск www.fotorele.net www.tiristor.by email minsk17@tut.by тел. +375 44 7584780



CONDENSATORI
PER MOTORI

MOTOR
CAPACITORS

Minsk www.fotorele.net www.tinistor.by email_minsk17@tut.by tel.+375447594780



DUCATI energia

Via M.E.Lepido, 182 - 40132 Bologna - Italy
Tel. +39 051 6411511 - Fax. +39 051 402040
www.ducatienergia.com - E-mail: commcon@ducatienergia.com

Per la continua evoluzione della nostra tecnologia, ci riserviamo il diritto di cambiare le suddette specifiche senza preavviso.
Due to the continual development of our technology, we reserve the right to change the above specifications.

конденсаторы для асинхронных двигателей K78-98, K78-99, аналог, замена, пусковые, рабочие,
для запуска, пуска электродвигателя

Минск т.80447584780

www.fotorele.net www.tiristor.by радиодетали, электронные компоненты

email minsk17@tut.by tel.+375 29 758 47 80 МТС

каталог, описание, технические, характеристики, datasheet, параметры, маркировка, габариты, фото, даташит,

